

**COMUNE DI SAN DONACI**

# **Nota Integrativa**

al

**Bilancio di Previsione**

**2020 / 2022**



#### Riferimenti normativi e principi contabili

- Allegato n. 4/1: par. 9.3, 4° capoverso, punto m); par. 9.7, 4° capoverso, punto 1) e 5° capoverso; paragrafo 9.8, 19° capoverso; 9.11.
- Decreto legislativo n. 118/2011: art. 11, comma 3, punto g) e comma 5.
- Decreto legislativo n. 267/2000: art. 172, comma 1.
- Articolo 62, comma 8, del Decreto Legge n. 112/2008, convertito nella Legge n. 133/2008.
- Articolo 4, comma 6, decreto del Ministero dell'economia e delle finanze, di concerto con il Ministero dell'interno, del 2 aprile 2015.

## Premessa

Il principio contabile applicato concernente la programmazione di bilancio, allegato al d.lgs. n. 118/2011, prevede la stesura della Nota Integrativa quale allegato al bilancio di previsione in cui sono descritti i contenuti del bilancio.

La Nota Integrativa è il documento con il quale si completano ed arricchiscono le informazioni del bilancio integrandone i dati quantitativi al fine di renderne più chiara e significativa la lettura.

In particolare, la Nota Integrativa risponde a tre funzioni essenziali:

- 1) *analitico-descrittiva*, che dà l'illustrazione dei dati contabili che per la loro sinteticità non sono di immediata comprensione;
- 2) *informativa-integrativa*, che consente la produzione di ulteriori dati che non possono essere inseriti nei documenti contabili;
- 3) *esplicativa*, che consente di motivare le ipotesi assunte ed i principi/criteri adottati nella determinazione dei valori di bilancio.

La Nota Integrativa, inoltre, deve rispettare i seguenti contenuti:

1. i criteri di valutazione adottati per la formulazione delle previsioni, con particolare riferimento agli stanziamenti riguardanti gli accantonamenti per le spese potenziali e al fondo crediti di dubbia esigibilità, dando illustrazione dei crediti per i quali non è previsto l'accantonamento a tale fondo;
2. l'elenco analitico delle quote vincolate e accantonate del risultato di amministrazione presunto al 31 dicembre dell'esercizio precedente, distinguendo i vincoli derivanti dalla legge e dai principi contabili, dai trasferimenti, da mutui e altri finanziamenti, vincoli formalmente attribuiti dall'ente;
3. l'elenco analitico degli utilizzi delle quote vincolate e accantonate del risultato di amministrazione presunto, distinguendo i vincoli derivanti dalla legge e dai principi contabili, dai trasferimenti, da mutui e altri finanziamenti, vincoli formalmente attribuiti dall'ente;
4. l'elenco degli interventi programmati per spese di investimento finanziati col ricorso al debito e con le risorse disponibili;
5. nel caso in cui gli stanziamenti riguardanti il fondo pluriennale vincolato comprendono anche investimenti ancora in corso di definizione, le cause che non hanno reso possibile porre in essere la programmazione necessaria alla definizione dei relativi cronoprogrammi;
6. l'elenco delle garanzie principali o sussidiarie prestate dall'ente a favore di enti e di altri soggetti ai sensi delle leggi vigenti;
7. gli oneri e gli impegni finanziari stimati e stanziati in bilancio, derivanti da contratti relativi a strumenti finanziari derivati o da contratti di finanziamento che includono una componente derivata;
8. l'elenco dei propri enti ed organismi strumentali, precisando che i relativi bilanci consuntivi sono consultabili nel proprio sito internet fermo restando quanto previsto per gli enti locali dall'articolo 172, comma 1, lettera a) del decreto legislativo 18 agosto 2000, n. 267;
9. l'elenco delle partecipazioni possedute con l'indicazione della relativa quota percentuale;
10. altre informazioni riguardanti le previsioni, richieste dalla legge o necessarie per l'interpretazione del bilancio.

## 1. Criteri di valutazione adottati

I criteri di valutazione adottati nella formulazione delle previsioni triennali di entrata e spesa del bilancio di previsione 2017-2019 rispettano i principi di cui all'art. 80 del d.lgs. n. 118/2011 e del relativo all' allegato n. 1 "Principi generali o postulati":

1. Principio dell'annualità;
2. Principio dell'unità;
3. Principio dell'universalità;
4. Principio dell'integrità;
5. Principio della veridicità, attendibilità, correttezza e comprensibilità;
6. Principio della significatività e rilevanza;
7. Principio della flessibilità;
8. Principio della congruità;
9. Principio della prudenza;
10. Principio della coerenza;
11. Principio della continuità e della costanza;
12. Principio della comparabilità e della verificabilità;
13. Principio della neutralità;
14. Principio della pubblicità;
15. Principio dell'equilibrio di bilancio;
16. Principio della competenza finanziaria;
17. Principio della competenza economica;
18. Principio della prevalenza della sostanza sulla forma.

Le previsioni di entrata sono classificate in:

- 1) *titoli*, definiti secondo la fonte di provenienza dell'entrata;
- 2) *tipologie*, definite in base alla natura delle entrate, nell'ambito di ciascuna fonte di provenienza. La tipologia rappresenta l'unità elementare del bilancio parte entrata.

Le previsioni di spesa sono classificate in:

- 1) *missioni*, che rappresentano le funzioni principali e gli obiettivi strategici perseguiti dagli enti locali, utilizzando risorse finanziarie, umane e strumentali ad esse destinate;
- 2) *programmi*, che rappresentano gli aggregati omogenei di attività svolte a perseguire gli obiettivi definiti nell'ambito delle missioni. Il programma rappresenta pertanto l'unità elementare del bilancio parte spesa.

La formulazione delle previsioni è stata effettuata:

1. per ciò che concerne l'*entrata*, le previsioni sono state stimate con riferimento ai presumibili livelli di accertamento dell'esercizio 2019 definiti con riferimento

all'applicazione del nuovo principio di contabilità finanziaria rettificata per eventuali aumenti/riduzioni che possono intervenire da modifiche normative e da indirizzi già assunti;

2. per ciò che concerne la *spesa*, tenendo conto dei livelli delle previsioni iniziali 2019 eventualmente modificate nel corso dell'esercizio per effetto di intervenute esigenze di fabbisogni finanziari ricorrenti, delle spese obbligatorie, di quelle consolidate, di quelle derivanti da obbligazioni già assunte in esercizi precedenti, delle spese che presumibilmente inizieranno a divenire esigibili dal 2020.

In particolare, per garantire la flessibilità del bilancio, nella missione "Fondi e Accantonamenti", all'interno del programma "Fondo di riserva", è stato previsto un *fondo di riserva* conforme ai limiti di cui all'art. 166 comma 2-ter del d.lgs. n. 267/2000:

- ⊙ non inferiore allo 0,30 e non superiore al 2 per cento del totale delle spese correnti di competenza inizialmente previste in bilancio.

Inoltre, sempre nella missione "Fondi e Accantonamenti", all'interno del programma "Fondo di riserva", è stato iscritto un *fondo di riserva di cassa* non inferiore allo 0,2 per cento delle spese finali (costituito dalla somma dei primi tre titoli delle spese), il cui utilizzo avviene con deliberazioni dell'organo esecutivo.

In più, così come espressamente richiesto nell'allegato n. 4/1, di seguito sono descritti i criteri che hanno condotto alla valorizzazione nel programma "Altri fondi" all'interno della missione "Fondi e Accantonamenti", delle voci di spesa all'interno del macroaggregato "Altre spese correnti":

- 1) degli stanziamenti riguardanti gli accantonamenti per le *spese potenziali*;
- 2) degli stanziamenti riguardanti gli accantonamenti al *fondo crediti di dubbia esigibilità*, dando illustrazione dei crediti per i quali non è previsto per legge o altra disposizione l'accantonamento a tale fondo.

*Gli stanziamenti riguardanti gli accantonamenti per le spese potenziali* sono stati valorizzati nel rispetto del principio di prudenza.

Nello specifico, nell'anno 2020:

è stato previsto un fondo di accantonamento esercizio funzioni fondamentali eccedente (Art.106 D.L. 34/2020) tenuto conto che l'art. 39 del decreto 104 del 14 agosto 2020 ha introdotto l'obbligo della certificazione della perdita di gettito, al netto delle minori spese e delle risorse assegnate a vario titolo dallo Stato a ristoro delle minori entrate e delle maggiori spese connesse all'emergenza Covid-19; la Ragioneria Generale dello Stato terrà conto di quanto trasmesso con la nuova certificazione per la verifica a consuntivo dell'effettiva perdita di gettito e dell'andamento delle spese, da effettuarsi entro il 30 giugno 2021 ed in quella sede la norma prevede che, nel caso di risorse erogate in eccesso, si provvederà alla conseguente regolazione dei rapporti finanziari tra Comuni e tra Province e Città Metropolitane, ovvero tra i due comparti mediante apposite rimodulazioni dell'importo ricevuto.

Per quanto invece concerne la valorizzazione del *fondo crediti di dubbia esigibilità*, i relativi stanziamenti sono stati determinati anch'essi nel rispetto del principio di *prudenza* e dei valori stabiliti dalla legge n. 190/2014. A tal fine è previsto nel bilancio di previsione nella missione "Fondi e accantonamenti" il programma "Fondo crediti di dubbia esigibilità" il cui ammontare è determinato in considerazione della dimensione degli stanziamenti relativi ai crediti che si prevede

si formeranno nell'esercizio, della loro natura e dell'andamento del fenomeno negli ultimi cinque esercizi precedenti (la media del rapporto tra incassi e accertamenti per ciascuna tipologia di entrata).

Per gli enti locali la legge n. 190/2014 ha introdotto le percentuali minime per gli accantonamenti al fondo crediti di dubbia esigibilità. Il fondo è stato calcolato secondo quanto stabilito dal principio contabile con riferimento alla media dell'andamento delle entrate (accertamenti/incassi) nel quinquennio precedente.

La media è stata calcolata con la modalità:

- ⊙ della media semplice tra totale incassato e totale accertato.

La scelta sulla modalità di calcolo della media è motivata:

- ⊙ dall'applicazione del principio di prudenza.

Non si è proceduto all'accantonamento al fondo crediti di dubbia esigibilità per:

- i crediti da altre amministrazioni pubbliche e dalla U.E., in quanto destinate ad essere accertate a seguito dell'assunzione dell'impegno da parte dell'amministrazione erogante;
- i crediti assistiti da fidejussione;
- le entrate tributarie che sulla base dei nuovi principi sono accertate per cassa (v. principio contabile 3.7);
- altre entrate che l'ente non considera di dubbia e difficile esazione.

## 2. Risultato di amministrazione.

<b>Prospetto dimostrativo risultato di amministrazione</b>		
<b>1) Determinazione del risultato di amministrazione presunto al 31/12/2019</b>		
<b>(+)</b>	<b>Risultato di amministrazione iniziale dell'esercizio 2019</b>	<b>2.243.338,87</b>
(+)	Fondo pluriennale vincolato iniziale dell'esercizio 2019	314.029,10
(+)	Entrate già accertate nell'esercizio 2019	7.263.900,56
(-)	Uscite già impegnate nell'esercizio 2019	6.294.578,83
(-)	Riduzione dei residui attivi già verificatasi nell'esercizio 2019	375.320,23
(+)	Incremento dei residui attivi già verificatasi nell'esercizio 2019	0,00
(+)	Riduzione dei residui passivi già verificatasi nell'esercizio 2019	215.906,84
<b>(=)</b>	<b>Risultato di amministrazione dell'esercizio 2019 alla data di redazione del bilancio di previsione dell'anno 2020</b>	<b>3.367.276,31</b>
(+)	Entrate che prevedo di accertare per il restante periodo dell'esercizio 2019	0,00
(-)	Spese che prevedo di impegnare per il restante periodo dell'esercizio 2019	0,00
(-)	Riduzione dei residui attivi presunta per il restante periodo dell'esercizio 2019	0,00
(+)	Incremento dei residui attivi presunto per il restante periodo dell'esercizio 2019	0,00
(+)	Riduzione dei residui passivi presunta per il restante periodo dell'esercizio 2019	0,00
(-)	Fondo pluriennale vincolato finale presunto dell'esercizio 2019 (1)	240.757,07
<b>(=)</b>	<b>A) Risultato di amministrazione presunto al 31/12/2019</b>	<b>3.126.519,24</b>
<b>2) Composizione del risultato di amministrazione presunto al 31/12/2019</b>		
<b>Parte accantonata (3)</b>		
	Fondo crediti di dubbia esigibilità (4)	2.620.302,61
	Fondo anticipazioni liquidità (5)	327.825,03
	Fondo perdite società partecipate (5)	0,00
	Fondo contenzioso (5)	63.012,27
	Altri accantonamenti (5)	1.990,00
	<b>B) Totale parte accantonata</b>	<b>3.013.129,91</b>
<b>Parte vincolata al 31/12/2019</b>		
	Vincoli derivanti da leggi e dai principi contabili	0,00
	Vincoli derivanti da trasferimenti	0,00
	Vincoli derivanti dalla contrazione di mutui	63.184,80
	Vincoli formalmente attribuiti dall'ente	0,00
	Altri vincoli	0,00
	<b>C) Totale parte vincolata</b>	<b>63.184,80</b>
<b>Parte destinata agli investimenti</b>		
	<b>D) Totale parte destinata agli investimenti</b>	<b>0,00</b>
	<b>E) Totale parte disponibile (E=A-B-C-D)</b>	<b>50.204,53</b>

	F) di cui Disavanzo da debito autorizzato e non contratto (6)	0,00
<b>Se E è negativo, tale importo è iscritto tra le spese del bilancio di previsione come disavanzo da ripianare (7)</b>		
<b>3) Utilizzo quote vincolate del risultato di amministrazione presunto al 31/12/2019:</b>		
	Utilizzo vincoli derivanti da leggi e dai principi contabili	0,00
	Utilizzo vincoli derivanti da trasferimenti	0,00
	Utilizzo vincoli derivanti dalla contrazione di mutui	0,00
	Utilizzo vincoli formalmente attribuiti dall'ente	0,00
	Utilizzo altri vincoli	0,00
	Totale utilizzo avanzo di amministrazione presunto	0,00

Il risultato di amministrazione dell'esercizio 2019 è stato di € 3.126.519,24.



#### **4. Elenco degli interventi programmati per spese di investimento finanziati col ricorso al debito e con le risorse disponibili.**

Per un'analisi delle spese di investimento previste nel bilancio in esame si rinvia al Piano Programma degli Investimenti 2020-2022, comprendente sia le opere di cui al programma triennale delle opere pubbliche (redatto ai sensi del d.lgs. n. 50/2016 e s.m.i., adottato con deliberazione di Giunta Comunale del 23/07/2020, n.54 recependo gli emendamenti che verranno proposti con la delibera di approvazione del Bilancio in Consiglio comunale), sia la previsione di spesa per gli altri investimenti quali acquisti, contributi in conto capitale, partecipazioni azionarie, ecc.

L'entità effettiva degli investimenti che verrà realizzata corrisponderà alle risorse finanziarie complessivamente disponibili costituite da:

- oneri di urbanizzazione;
- contributi in conto capitale da terzi;
- ricavi patrimoniali;
- acquisizione di finanziamenti specifici.

## 5. Elenco delle garanzie principali o sussidiarie prestate dall'ente a favore di enti e di altri soggetti

L'Ente non ha rilasciato garanzie a favore di terzi.

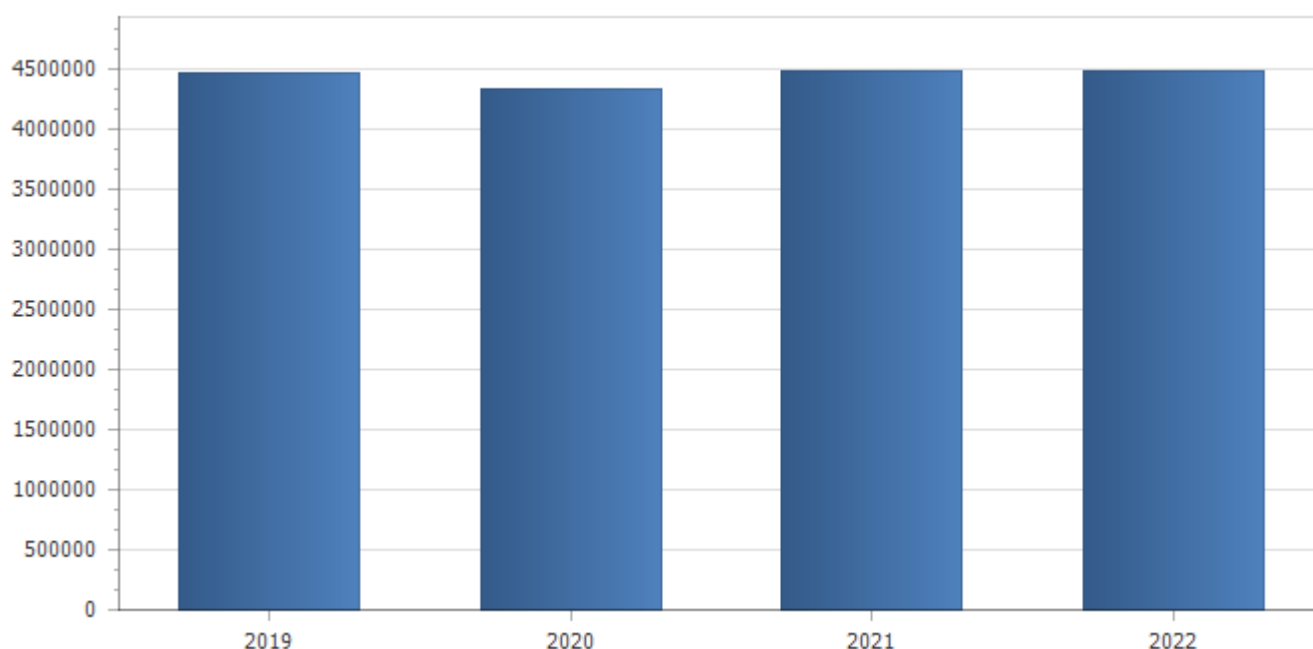
## **6. Oneri e gli impegni finanziari stimati e stanziati in bilancio, derivanti da contratti relativi a strumenti finanziari derivati o da contratti di finanziamento che includono una componente derivata.**

Il comma 8 dell'art. 62 del Decreto Legge n. 112/2008 convertito nella Legge n. 133/2008 prevede che gli enti locali alleghino al bilancio di previsione e al rendiconto una nota informativa che evidenzi gli oneri e gli impegni finanziari, rispettivamente stimati e sostenuti, derivanti da contratti relativi a strumenti derivati o da contratti di finanziamento che includono una componente derivata”.

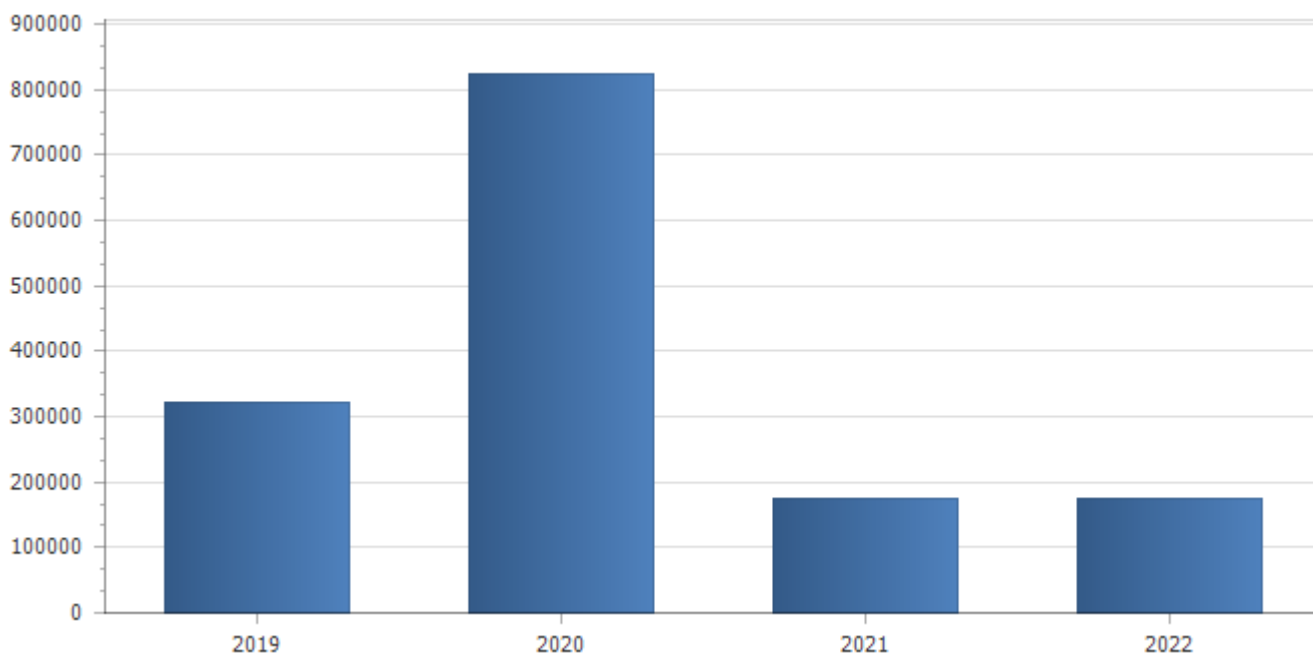
Il Comune di San Donaci ha stipulato i seguenti contratti relativi a strumenti derivati, strutturati a norma del decreto del Ministero dell'Economia e delle Finanze del 1 dicembre 2003 n. 389.

7. Altre informazioni riguardanti le previsioni, richieste dalla legge o necessarie per l'interpretazione del bilancio di previsione.

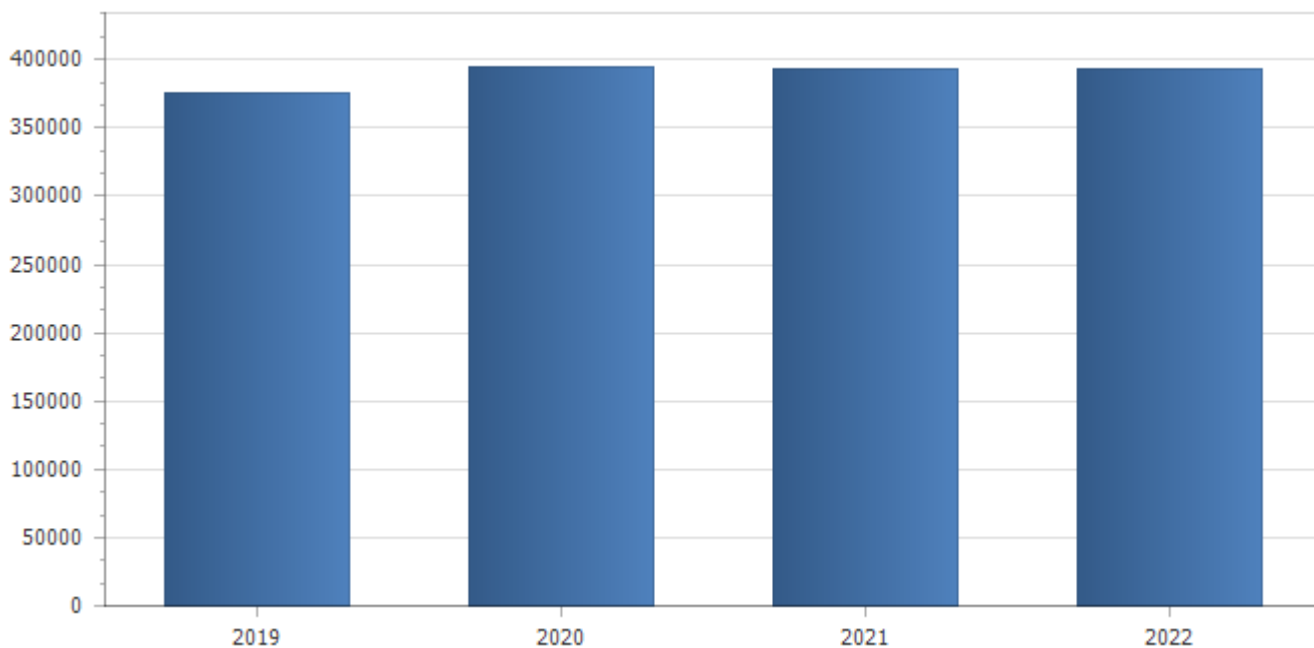
<b>Entrate correnti di natura tributaria, contributiva e perequativa</b>					
<b>Tipologia</b>	<b>Previsioni definitive 2019</b>	<b>Previsioni 2020</b>	<b>Variazione %</b>	<b>Previsioni 2021</b>	<b>Previsioni 2022</b>
1.1 Imposte, tasse e proventi assimilati	3.488.441,32	3.345.967,00	-4,08	3.491.164,64	3.491.164,64
3.1 Fondi perequativi da Amministrazioni Centrali	975.719,83	989.465,00	1,41	989.465,00	989.465,00
<b>Totale</b>	<b>4.464.161,15</b>	<b>4.335.432,00</b>	<b>-2,88</b>	<b>4.480.629,64</b>	<b>4.480.629,64</b>



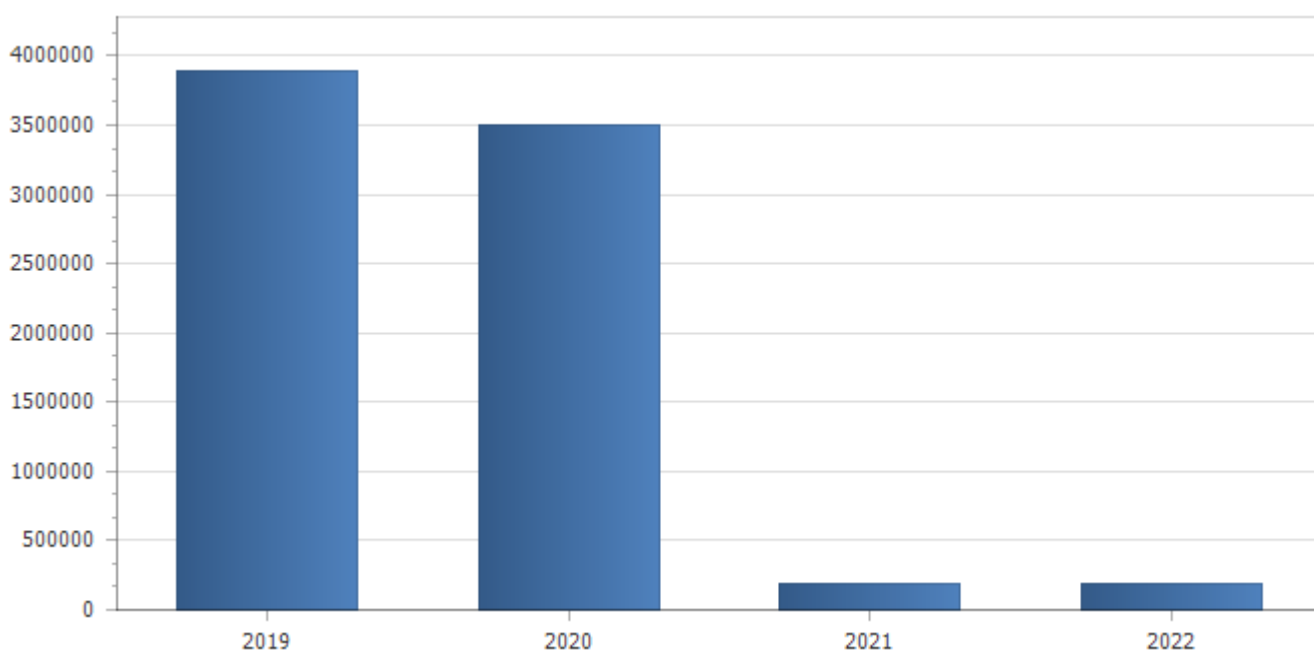
<b>Trasferimenti correnti</b>					
<b>Tipologia</b>	<b>Previsioni definitive 2019</b>	<b>Previsioni 2020</b>	<b>Variazione %</b>	<b>Previsioni 2021</b>	<b>Previsioni 2022</b>
1.1 Trasferimenti correnti da Amministrazioni pubbliche	320.295,00	813.079,38	153,85	176.000,00	176.000,00
1.2 Trasferimenti correnti da Famiglie	0,00	6.000,00	0,00	0,00	0,00
1.3 Trasferimenti correnti da Imprese	0,00	5.000,00	0,00	0,00	0,00
<b>Totale</b>	<b>320.295,00</b>	<b>824.079,38</b>	<b>157,29</b>	<b>176.000,00</b>	<b>176.000,00</b>



<b>Entrate extratributarie</b>					
<b>Tipologia</b>	<b>Previsioni definitive 2019</b>	<b>Previsioni 2020</b>	<b>Variazione %</b>	<b>Previsioni 2021</b>	<b>Previsioni 2022</b>
1 Entrate dalla vendita e dall'erogazione di servizi	214.840,79	280.694,44	30,65	287.109,44	287.109,44
2 Entrate da famiglie derivanti dall'attività di controllo e repressione delle irregolarità e degli illeciti	44.500,00	11.000,00	-75,28	11.000,00	11.000,00
3 Interessi attivi da titoli o finanziamenti a medio - lungo termine	650,00	650,00	0,00	650,00	650,00
5 Altre entrate correnti n.a.c.	114.791,00	102.230,00	-10,94	94.230,00	94.230,00
<b>Totale</b>	<b>374.781,79</b>	<b>394.574,44</b>	<b>5,28</b>	<b>392.989,44</b>	<b>392.989,44</b>

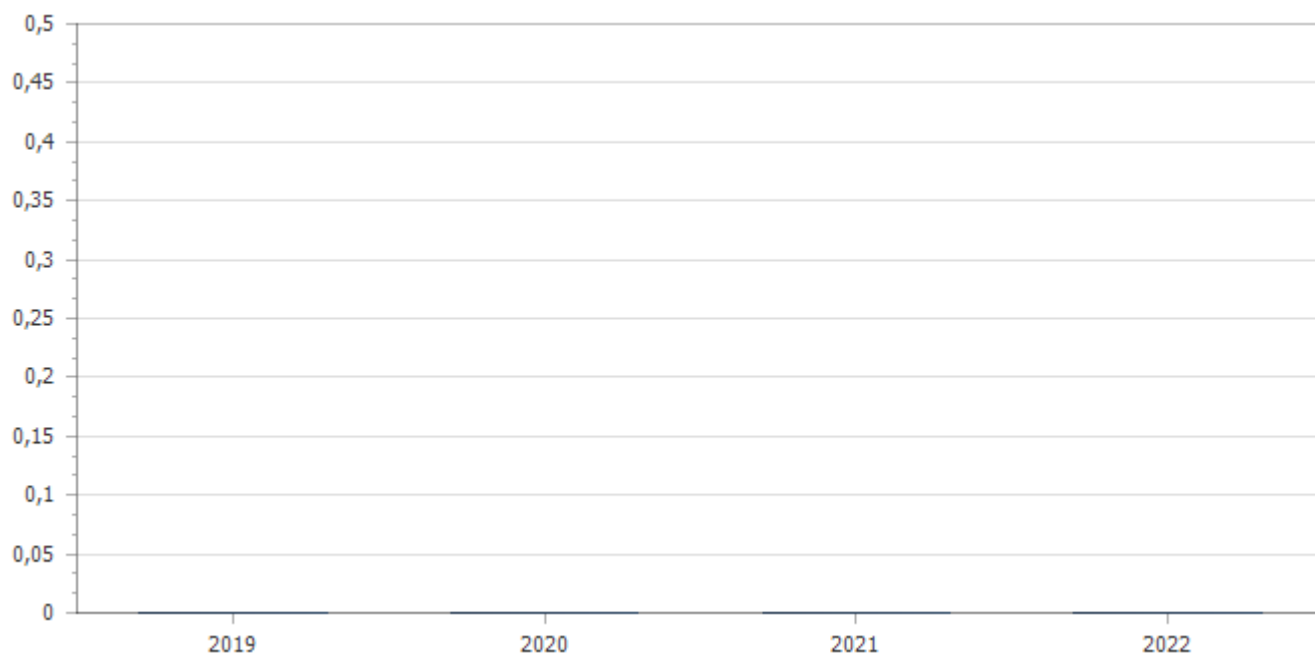


Entrate in conto capitale					
Tipologia	Previsioni definitive 2019	Previsioni 2020	Variazione %	Previsioni 2021	Previsioni 2022
2 Contributi agli investimenti da amministrazioni pubbliche	3.677.631,03	3.362.545,01	-8,57	70.000,00	70.000,00
3 Altri trasferimenti in conto capitale da Istituzioni Sociali Private	5.000,00	5.000,00	0,00	0,00	0,00
4 Cessione di Terreni e di beni materiali non prodotti	73.682,45	55.600,00	-24,54	45.000,00	45.000,00
5 Permessi di costruire	135.400,00	80.000,00	-40,92	80.000,00	80.000,00
<b>Totale</b>	<b>3.891.713,48</b>	<b>3.503.145,01</b>	<b>-9,98</b>	<b>195.000,00</b>	<b>195.000,00</b>



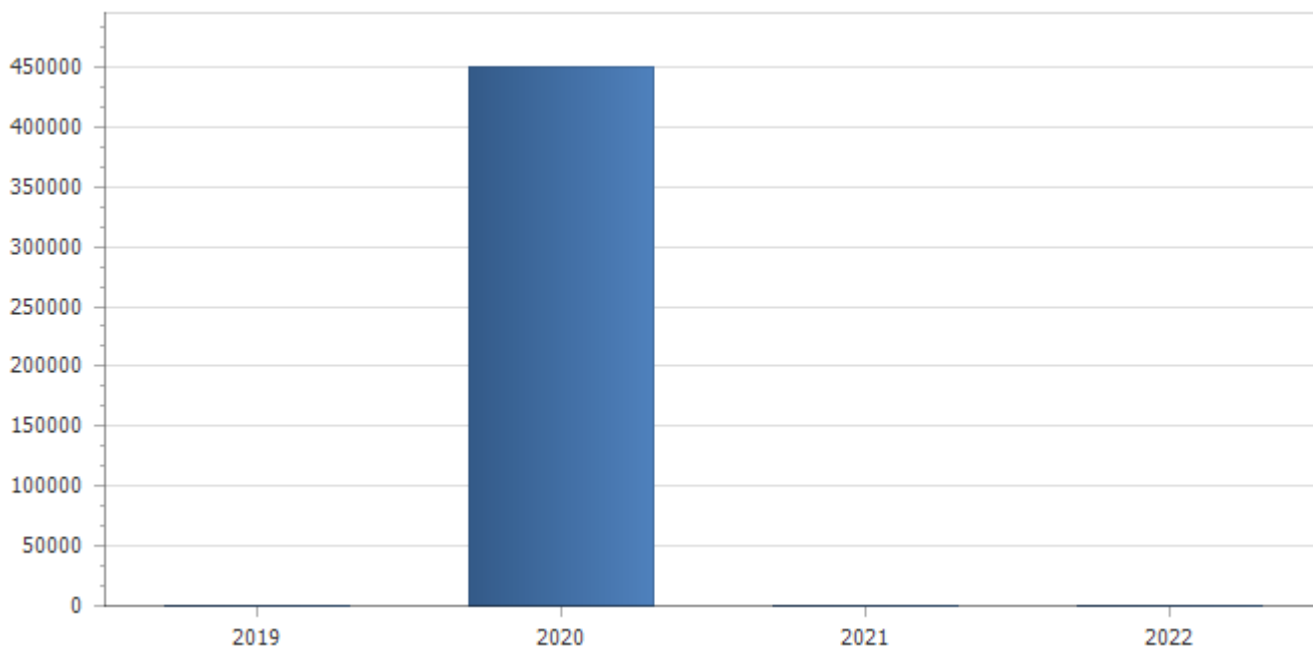
### Entrate da riduzione di attivita' finanziarie

Tipologia	Previsioni definitive 2019	Previsioni 2020	Variazione %	Previsioni 2021	Previsioni 2022
<b>Totale</b>					

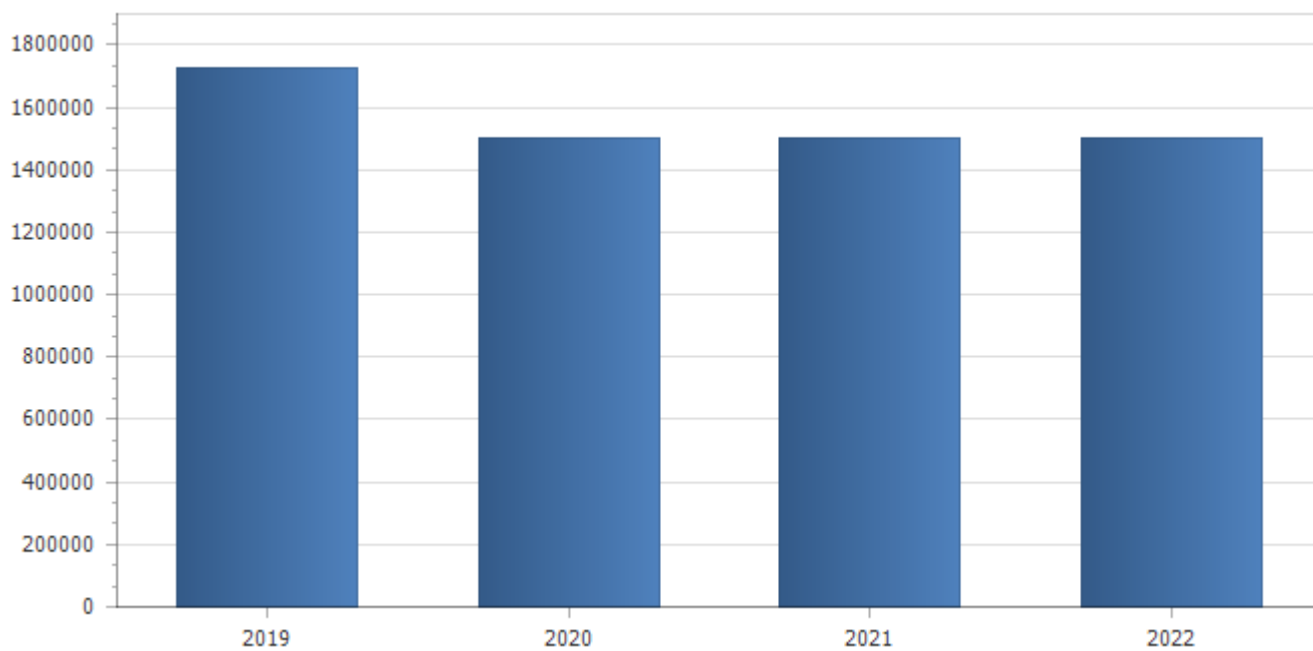


### Accensione Prestiti

Tipologia	Previsioni definitive 2019	Previsioni 2020	Variazione %	Previsioni 2021	Previsioni 2022
3 Finanziamenti a medio lungo termine	0,00	450.000,00	0,00	0,00	0,00
<b>Totale</b>	<b>0,00</b>	<b>450.000,00</b>	<b>0,00</b>	<b>0,00</b>	<b>0,00</b>



<b>Anticipazioni da istituto tesoriere/cassiere</b>					
<b>Tipologia</b>	<b>Previsioni definitive 2019</b>	<b>Previsioni 2020</b>	<b>Variazione %</b>	<b>Previsioni 2021</b>	<b>Previsioni 2022</b>
1 Anticipazioni da istituto tesoriere/cassiere	1.726.262,67	1.500.000,00	-13,11	1.500.000,00	1.500.000,00
<b>Totale</b>	<b>1.726.262,67</b>	<b>1.500.000,00</b>	<b>-13,11</b>	<b>1.500.000,00</b>	<b>1.500.000,00</b>



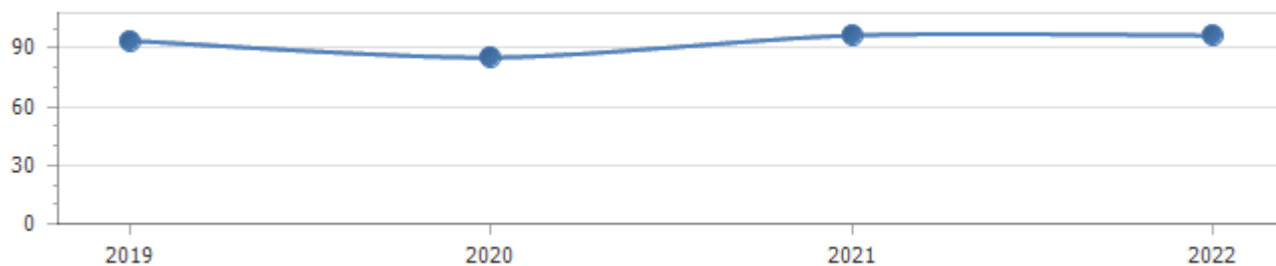


<b>Prelievo sui rifiuti</b>	<b>Anno 2019</b>	<b>Anno 2020</b>
Tipologia di prelievo	Prelievo rifiuti	Prelievo rifiuti
Tasso di copertura	100,00	100,00
Costo del servizio pro-capite	0,00	0,00

<b>EQUILIBRI DI BILANCIO</b>				
<b>EQUILIBRIO ECONOMICO - FINANZIARIO</b>		<b>COMPETENZA ANNO 2020</b>	<b>COMPETENZA ANNO 2021</b>	<b>COMPETENZA ANNO 2022</b>
Fondo di cassa all'inizio dell'esercizio	876.828,92			
A) Fondo pluriennale vincolato di entrata per spese correnti	(+)	109.234,27	0,00	0,00
AA) Recupero disavanzo di amministrazione esercizio precedente	(-)	0,00	0,00	0,00
B) Entrate Titoli 1.00 - 2.00 - 3.00	(+)	5.554.085,82	5.049.619,08	5.049.619,08
<i>di cui per estinzione anticipata di prestiti</i>		0,00	0,00	0,00
C) Entrate Titolo 4.02.06 - Contributi agli investimenti direttamente destinati al rimborso dei prestiti da amministrazioni pubbliche	(+)	0,00	0,00	0,00
D) Spese Titolo 1.00 - Spese correnti	(-)	5.638.960,50	4.987.693,39	4.982.759,15
<i>di cui: - fondo pluriennale vincolato</i>		0,00	0,00	0,00
<i>- fondo crediti di dubbia esigibilità</i>		595.472,44	635.327,94	635.327,94
E) Spese Titolo 2.04 - Altri trasferimenti in conto capitale	(-)	0,00	0,00	0,00
F) Spese Titolo 4.00 - Quote di capitale amm.to dei mutui e prestiti obbligazionari	(-)	46.959,59	141.925,69	146.859,93
<i>di cui per estinzione anticipata di prestiti</i>		0,00	0,00	0,00
<i>di cui Fondo anticipazioni di liquidità</i>		0,00	0,00	0,00
<b>G) Somma finale (G=A-AA+B+C-D-E-F)</b>		<b>-22.600,00</b>	<b>-80.000,00</b>	<b>-80.000,00</b>
<b>ALTRE POSTE DIFFERENZIALI, PER ECCEZIONI PREVISTE DA NORME DI LEGGE E DA PRINCIPI CONTABILI, CHE HANNO EFFETTO SULL'EQUILIBRIO EX ARTICOLO 162, COMMA 6, DEL TESTO UNICO DELLE LEGGI SULL'ORDINAMENTO DEGLI ENTI LOCALI</b>				
H) Utilizzo risultato di amministrazione presunto per spese correnti (2)	(+)	0,00	0,00	0,00
<i>di cui per estinzione anticipata di prestiti</i>		0,00	0,00	0,00
I) Entrate di parte capitale destinate a spese correnti in base a specifiche disposizioni di legge o dei principi contabili	(+)	22.600,00	80.000,00	80.000,00
<i>di cui per estinzione anticipata di prestiti</i>		0,00	0,00	0,00
L) Entrate di parte corrente destinate a spese di investimento in base a specifiche disposizioni di legge o dei principi contabili	(-)	0,00	0,00	0,00
M) Entrate da accensione di prestiti destinate a estinzione anticipata dei prestiti	(+)	0,00	0,00	0,00
<b>EQUILIBRIO DI PARTE CORRENTE (3) (O=G+H+I-L+M)</b>		<b>0,00</b>	<b>0,00</b>	<b>0,00</b>
P) Utilizzo risultato di amministrazione presunto per spese di investimento (2)	(+)	0,00	0,00	0,00
Q) Fondo pluriennale vincolato di entrata per spese in conto capitale	(+)	131.522,80	0,00	0,00
R) Entrate Titoli 4.00-5.00-6.00	(+)	3.953.145,01	195.000,00	195.000,00
C) Entrate Titolo 4.02.06 - Contributi agli investimenti direttamente destinati al rimborso dei prestiti da amministrazioni pubbliche	(-)	0,00	0,00	0,00

I) Entrate di parte capitale destinate a spese correnti in base a specifiche disposizioni di legge o dei principi contabili	(-)	22.600,00	80.000,00	80.000,00
S1) Entrate Titolo 5.02 per Riscossione crediti di breve termine	(-)	0,00	0,00	0,00
S2) Entrate Titolo 5.03 per Riscossione crediti di medio-lungo termine	(-)	0,00	0,00	0,00
T) Entrate Titolo 5.04 relative a Altre entrate per riduzioni di attività finanziaria	(-)	0,00	0,00	0,00
L) Entrate di parte corrente destinate a spese di investimento in base a specifiche disposizioni di legge o dei principi contabili	(+)	0,00	0,00	0,00
M) Entrate da accensione di prestiti destinate a estinzione anticipata dei prestiti	(-)	0,00	0,00	0,00
U) Spese Titolo 2.00 - Spese in conto capitale	(-)	4.062.067,81	115.000,00	115.000,00
<i>di cui fondo pluriennale vincolato di spesa</i>		<i>0,00</i>	<i>0,00</i>	<i>0,00</i>
V) Spese Titolo 3.01 per Acquisizioni di attività finanziarie	(-)	0,00	0,00	0,00
E) Spese Titolo 2.04 - Altri trasferimenti in conto capitale	(+)	0,00	0,00	0,00
<b>EQUILIBRIO DI PARTE CAPITALE (Z = P+Q+R-C-I-S1-S2-T+L-M-U-V+E)</b>		<b>0,00</b>	<b>0,00</b>	<b>0,00</b>
S1) Entrate Titolo 5.02 per Riscossione crediti di breve termine	(+)	0,00	0,00	0,00
S2) Entrate Titolo 5.03 per Riscossione crediti di medio-lungo termine	(+)	0,00	0,00	0,00
T) Entrate Titolo 5.04 relative a Altre entrate per riduzioni di attività finanziaria	(+)	0,00	0,00	0,00
X1) Spese Titolo 3.02 per Concessione crediti di breve termine	(-)	0,00	0,00	0,00
X2) Spese Titolo 3.03 per Concessione crediti di medio-lungo termine	(-)	0,00	0,00	0,00
Y) Spese Titolo 3.04 per Altre spese per acquisizioni di attività finanziarie	(-)	0,00	0,00	0,00
<b>EQUILIBRIO FINALE (W = O+Z+S1+S2+T-X1-X2-Y)</b>		<b>0,00</b>	<b>0,00</b>	<b>0,00</b>
<b>Saldo corrente ai fini della copertura degli investimenti pluriennali (4):</b>		<b>0,00</b>	<b>0,00</b>	<b>0,00</b>
Equilibrio di parte corrente (O)		0,00	0,00	0,00
Utilizzo risultato di amministrazione per il finanziamento di spese correnti (H)	(-)	0,00	0,00	0,00
<b>Equilibrio di parte corrente ai fini della copertura degli investimenti pluriennali</b>		<b>0,00</b>	<b>0,00</b>	<b>0,00</b>

Indicatore autonomia finanziaria								
	Anno 2019		Anno 2020		Anno 2021		Anno 2022	
Titolo I + Titolo III	4.838.942,94		4.730.006,44		4.873.619,08		4.873.619,08	
		93,79		85,16		96,51		96,51
Titolo I +Titolo II + Titolo III	5.159.237,94		5.554.085,82		5.049.619,08		5.049.619,08	



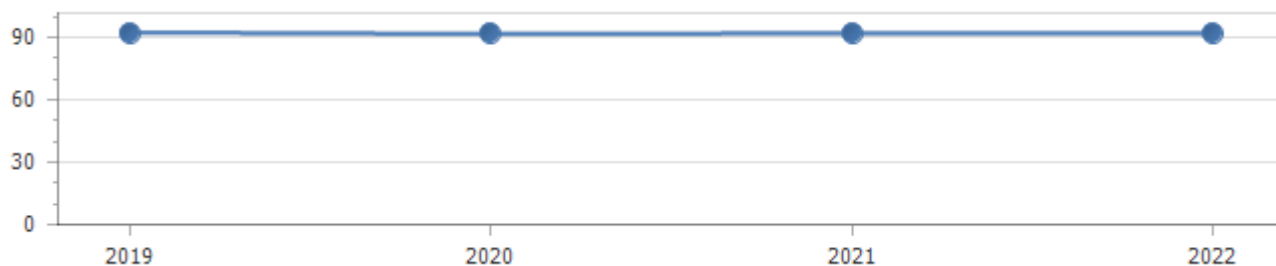
### Indicatore autonomia impositiva

	Anno 2019		Anno 2020		Anno 2021		Anno 2022	
Titolo I	4.464.161,15	86,53	4.335.432,00	78,06	4.480.629,64	88,73	4.480.629,64	88,73
Entrate correnti	5.159.237,94		5.554.085,82		5.049.619,08		5.049.619,08	



### Indicatore autonomia impositiva entrate proprie

	Anno 2019		Anno 2020		Anno 2021		Anno 2022	
Titolo I	4.464.161,15	92,25	4.335.432,00	91,66	4.480.629,64	91,94	4.480.629,64	91,94
Titolo I + Titolo III	4.838.942,94		4.730.006,44		4.873.619,08		4.873.619,08	



### Indicatore autonomia tariffaria

	Anno 2019		Anno 2020		Anno 2021		Anno 2022	
Entrate extratributarie	374.781,79	7,26	394.574,44	7,10	392.989,44	7,78	392.989,44	7,78
Entrate correnti	5.159.237,94		5.554.085,82		5.049.619,08		5.049.619,08	



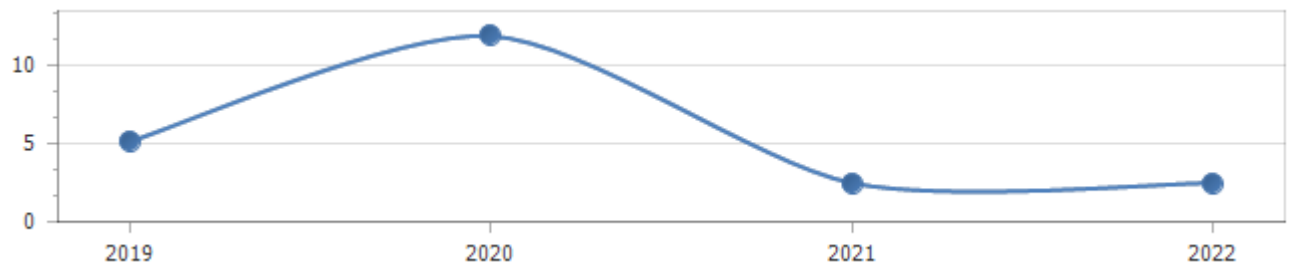
### Indicatore autonomia tariffaria entrate proprie

	Anno 2019		Anno 2020		Anno 2021		Anno 2022	
Titolo III	374.781,79	7,75	394.574,44	8,34	392.989,44	8,06	392.989,44	8,06
Titolo I + Titolo III	4.838.942,94		4.730.006,44		4.873.619,08		4.873.619,08	



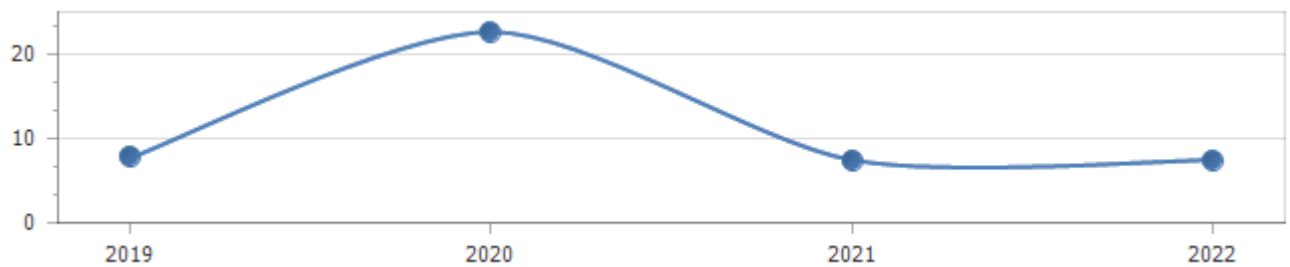
### Indicatore dipendenza erariale

	Anno 2019		Anno 2020		Anno 2021		Anno 2022	
Trasferimenti statali	267.000,00	5,18	661.306,42	11,91	126.000,00	2,50	126.000,00	2,50
Entrate correnti	5.159.237,94		5.554.085,82		5.049.619,08		5.049.619,08	



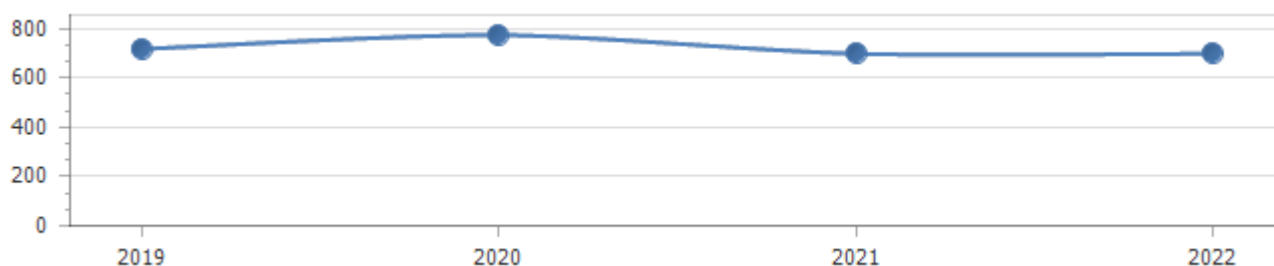
### Indicatore intervento Regionale

	Anno 2019		Anno 2020		Anno 2021		Anno 2022	
Trasferimenti Regionali	51.795,00	7,77	151.772,96	22,76	50.000,00	7,50	50.000,00	7,50
Popolazione	6.669		6.669		6.669		6.669	



### Indicatore pressione finanziaria

	Anno 2019		Anno 2020		Anno 2021		Anno 2022	
Titolo I + Titolo II	4.784.456,15	717,42	5.159.511,38	773,66	4.656.629,64	698,25	4.656.629,64	698,25
Popolazione	6.669		6.669		6.669		6.669	



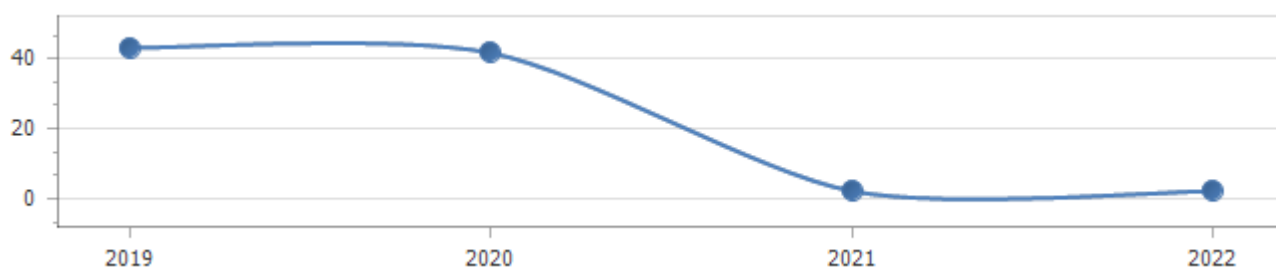
### Indicatore pressione tributaria

	Anno 2019		Anno 2020		Anno 2021		Anno 2022	
Titolo I	4.464.161,15	669,39	4.335.432,00	650,09	4.480.629,64	671,86	4.480.629,64	671,86
Popolazione	6.669		6.669		6.669		6.669	



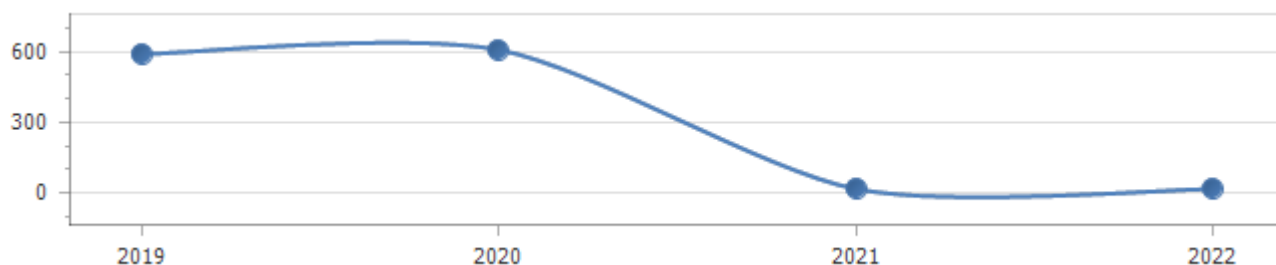
### Indicatore propensione investimento

	Anno 2019		Anno 2020		Anno 2021		Anno 2022	
Spesa c/capitale	3.942.008,82	43,13	4.062.067,81	41,67	115.000,00	2,19	115.000,00	2,19
Spesa corrente + Spesa c/capitale + Rimborso prestiti	9.140.223,45		9.747.987,90		5.244.619,08		5.244.619,08	



### Spesa in conto capitale pro-capite

	Anno 2019		Anno 2020		Anno 2021		Anno 2022	
Titolo II – Spesa in c/capitale	3.942.008,82	591,09	4.062.067,81	609,10	115.000,00	17,24	115.000,00	17,24
Popolazione	6.669		6.669		6.669		6.669	



### Spesa corrente pro-capite

	Anno 2019		Anno 2020		Anno 2021		Anno 2022	
Titolo I - Spesa corrente	5.015.950,63	752,13	5.638.960,50	845,55	4.987.693,39	747,89	4.982.759,15	747,15
Popolazione	6.669		6.669		6.669		6.669	



### Incidenza della spesa per trasferimenti sulla spesa corrente

	Anno 2019		Anno 2020		Anno 2021		Anno 2022	
Trasferimenti correnti	179.378,27	3,58	374.108,88	6,63	197.145,84	3,95	197.145,84	3,96
Spesa corrente	5.015.950,63		5.638.960,50		4.987.693,39		4.982.759,15	





## PROSPETTO DIMOSTRATIVO DEL RISPETTO DEI VINCOLI DI INDEBITAMENTO DEGLI ENTI LOCALI

ENTRATE RELATIVE AI PRIMI TRE TITOLI DELLE ENTRATE  
(rendiconto penultimo anno precedente quello cui viene prevista l'assunzione dei mutui) ex art. 204, c. 1 del D.L.gs. N 267/2000

### ENTRATE RELATIVE AI PRIMI TRE TITOLI DELLE ENTRATE

1) Entrate correnti di natura tributaria, contributiva e perequativa (Titolo I)	3.717.274,91
2) Trasferimenti correnti (titolo II)	395.536,71
3) Entrate extratributarie (titolo III)	181.667,78
<b>TOTALE ENTRATE PRIMI TRE TITOLI</b>	<b>4.294.479,40</b>

### SPESA ANNUALE PER RATE MUTUI/OBBLIGAZIONI

Livello massimo di spesa annuale (1):	429.447,94
Ammontare interessi per mutui, prestiti obbligazionari, aperture di credito e garanzie di cui all'articolo 207 del TUEL autorizzati fino al 31/12/2019 (2)	0,00
Ammontare interessi per mutui, prestiti obbligazionari, aperture di credito e garanzie di cui all'articolo 207 del TUEL autorizzati nell'esercizio 2020	0,00
Contributi erariali in c/interessi su mutui	0,00
Ammontare interessi riguardanti debiti espressamente esclusi dai limiti di indebitamento	0,00
Ammontare disponibile per nuovi interessi	429.447,94

### TOTALE DEBITO CONTRATTO

Debito contratto al 31/12/2019	0,00
Debito autorizzato nel 2020	0,00
<b>TOTALE DEBITO DELL'ENTE</b>	<b>0,00</b>

### DEBITO POTENZIALE

Garanzie principali o sussidiarie prestate dall'Ente a favore di altre Amministrazioni pubbliche e di altri soggetti	0,00
di cui, garanzie per le quali è stato costituito accantonamento	0,00
Garanzie che concorrono al limite di indebitamento	0,00

**(1) Per gli enti locali l'importo annuale degli interessi sommato a quello dei mutui precedentemente contratti, a quello dei prestiti obbligazionari precedentemente emessi, a quello delle aperture di credito stipulate ed a quello derivante da garanzie prestate ai**

**sensi dell'articolo 207, al netto dei contributi statali e regionali in conto interessi, non supera il 12 per cento, per l'anno 2011, l'8 per cento, per gli anni dal 2012 al 2014, e il 10 per cento, a decorrere dall'anno 2015, delle entrate relative ai primi tre titoli del**

**rendiconto del penultimo anno precedente quello in cui viene prevista l'assunzione dei mutui. Per gli enti locali di nuova istituzione si fa riferimento, per i primi due anni, ai corrispondenti dati finanziari del bilancio di previsione (art. 204, comma 1, del TUEL).**

**(2) Con riferimento anche ai finanziamenti imputati contabilmente agli esercizi successivi**

## QUADRO GENERALE RIASSUNTIVO

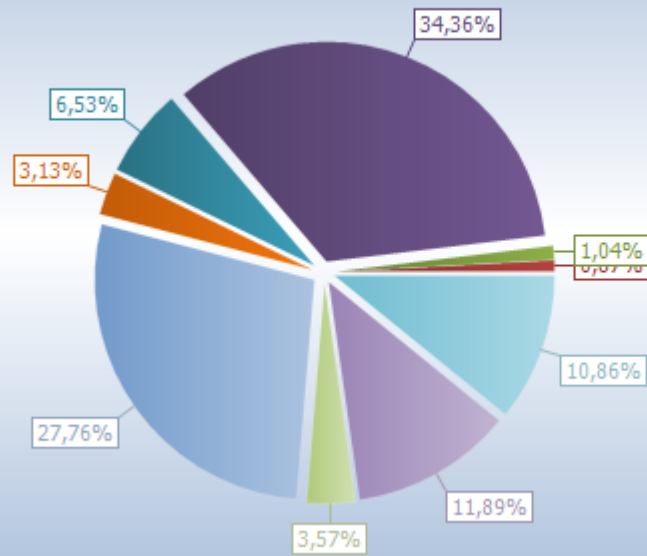
### ENTRATE

Utilizzo avanzo di amministrazione	0,00
Fondo pluriennale vincolato per spese correnti	109.234,27
Fondo pluriennale vincolato per spese in conto capitale	131.522,80
Titolo 1 Entrate correnti di natura tributaria, contributiva e perequativa	4.335.432,00
Titolo 2 Trasferimenti correnti	824.079,38
Titolo 3 Entrate extratributarie	394.574,44
Titolo 4 Entrate in conto capitale	3.503.145,01
Titolo 5 Entrate da riduzione di attivita' finanziarie	0,00
<b>Totale entrate finali</b>	<b>9.057.230,83</b>
Titolo 6 Accensione Prestiti	450.000,00
Titolo 7 Anticipazioni da istituto tesoriere/cassiere	1.500.000,00
Titolo 9 Entrate per conto terzi e partite di giro	1.370.000,00
<b>Totale titoli</b>	<b>12.377.230,83</b>
<b>TOTALE ENTRATE</b>	<b>12.617.987,90</b>

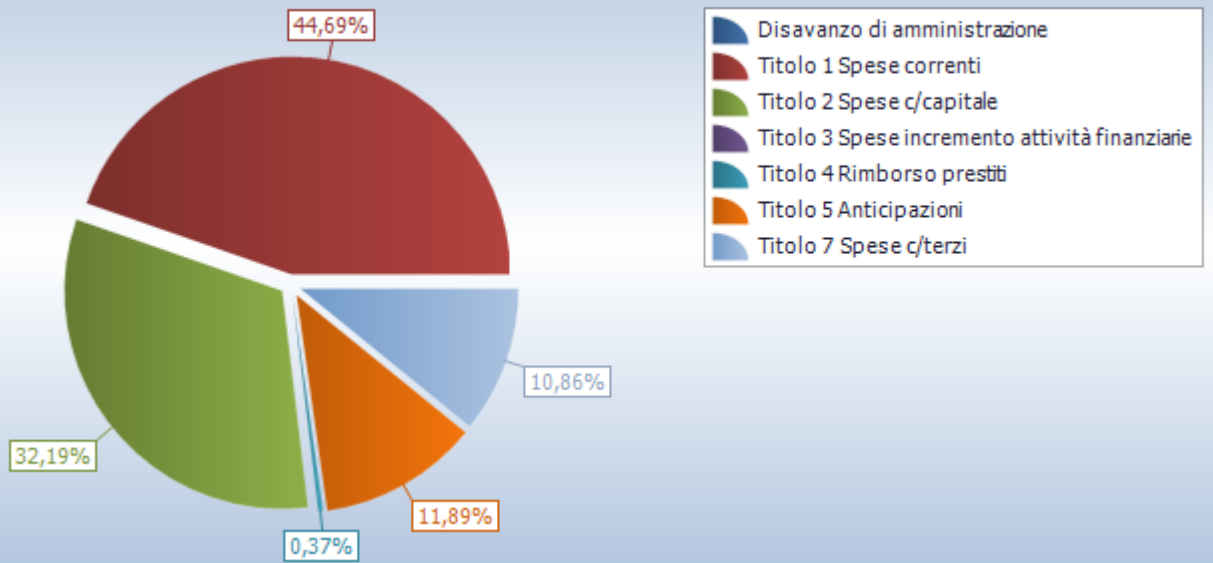
### SPESE

Disavanzo di amministrazione	0,00
Titolo 1 Spese correnti	5.638.960,50
- di cui fondo pluriennale vincolato	0,00
Titolo 2 Spese in conto capitale	4.062.067,81
- di cui fondo pluriennale vincolato	0,00
Titolo 3 Spese per incremento attivita' finanziarie	0,00
<b>Totale spese finali</b>	<b>9.701.028,31</b>
Titolo 4 Rimborso Prestiti	46.959,59
Titolo 5 Chiusura Anticipazioni ricevute da istituto tesoriere/cassiere	1.500.000,00
Titolo 7 Uscite per conto terzi e partite di giro	1.370.000,00
<b>Totale titoli</b>	<b>12.617.987,90</b>
<b>TOTALE SPESE</b>	<b>12.617.987,90</b>

## Entrate

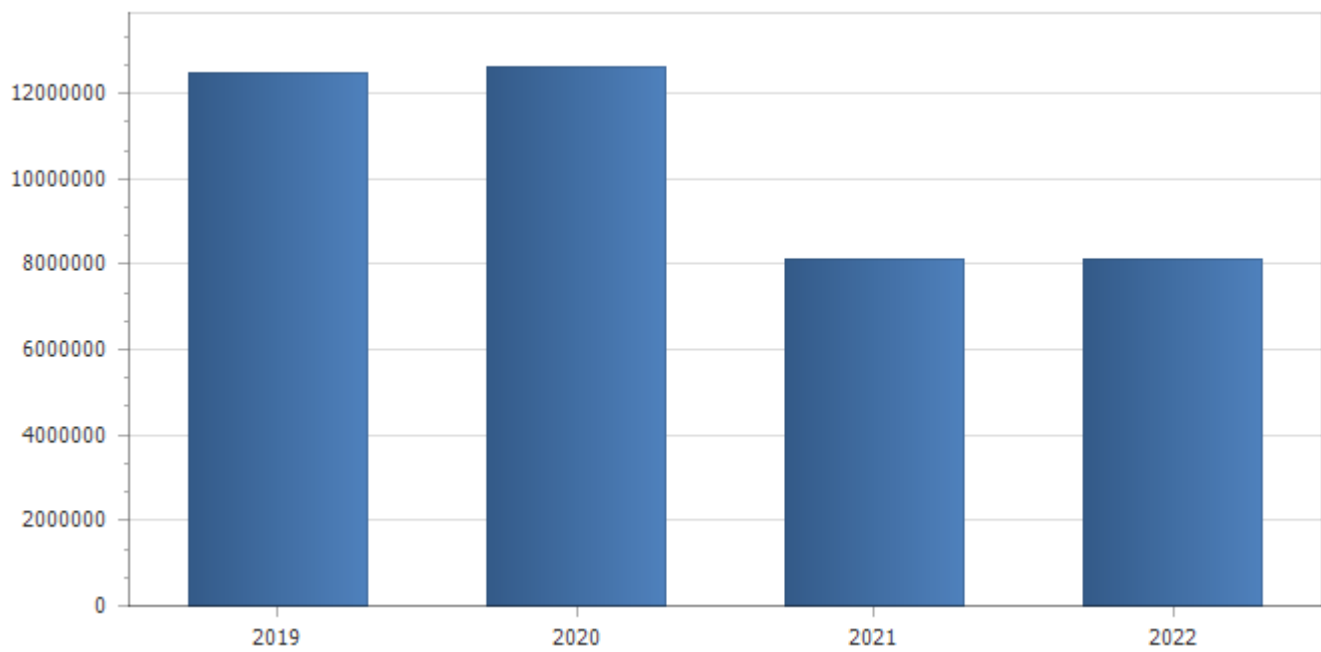


## Spese



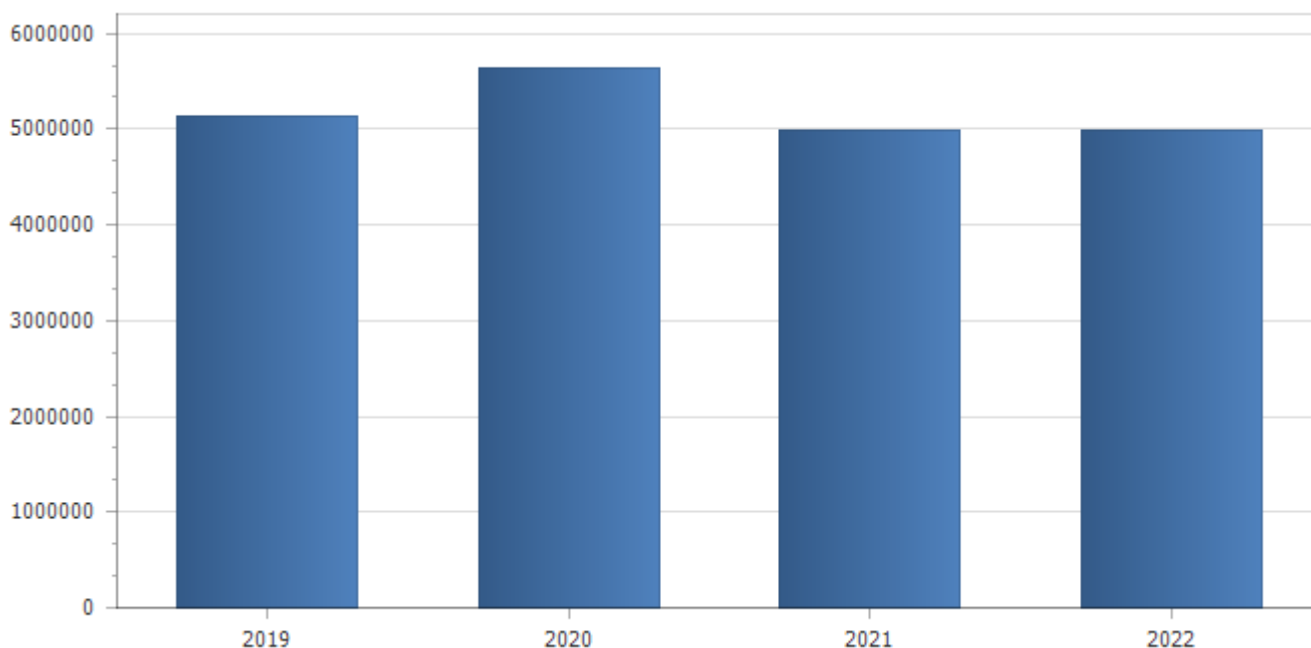
## Riepilogo missioni

Missione	Previsioni definitive 2019	Previsioni 2020	Variazione %	Previsioni 2021	Previsioni 2022
1 Servizi istituzionali, generali e di gestione	2.075.945,31	2.248.696,08	8,32	1.787.485,44	1.782.485,44
3 Ordine pubblico e sicurezza	263.683,36	744.361,62	182,29	207.710,00	207.710,00
4 Istruzione e diritto allo studio	1.700.244,41	986.325,46	-41,99	227.500,00	232.500,00
5 Tutela e valorizzazione dei beni e attivita' culturali	37.999,99	13.000,00	-65,79	10.000,00	10.000,00
6 Politiche giovanili, sport e tempo libero	74.000,59	135.000,00	82,43	0,00	0,00
8 Assetto del territorio ed edilizia abitativa	147.597,53	181.425,81	22,92	0,00	0,00
9 Sviluppo sostenibile e tutela del territorio e dell'ambiente	3.401.736,29	3.771.467,24	10,87	1.499.998,04	1.499.998,04
10 Trasporti e diritto alla mobilita'	240.936,80	236.436,80	-1,87	233.036,80	233.036,80
11 Soccorso civile	33.000,00	38.000,00	15,15	33.000,00	33.000,00
12 Diritti sociali, politiche sociali e famiglia	345.996,93	477.627,12	38,04	291.127,80	291.127,80
13 Tutela della salute	10.000,00	2.000,00	-80,00	4.000,00	4.000,00
14 Sviluppo economico e competitivita'	48.441,06	42.090,00	-13,11	45.090,00	45.090,00
15 Politiche per il lavoro e la formazione professionale	2.000,00	5.000,00	150,00	5.000,00	5.000,00
16 Agricoltura, politiche agroalimentari e pesca	0,00	8.000,00	0,00	0,00	0,00
20 Fondi e accantonamenti	674.799,25	704.845,05	4,45	659.506,87	659.506,60
50 Debito pubblico	324.599,00	153.712,72	-52,65	241.164,13	241.164,40
60 Anticipazioni finanziarie	1.726.262,67	1.500.000,00	-13,11	1.500.000,00	1.500.000,00
99 Servizi per conto terzi	1.360.000,00	1.370.000,00	0,74	1.370.000,00	1.370.000,00
<b>Totale</b>	<b>12.467.243,19</b>	<b>12.617.987,90</b>	<b>1,21</b>	<b>8.114.619,08</b>	<b>8.114.619,08</b>

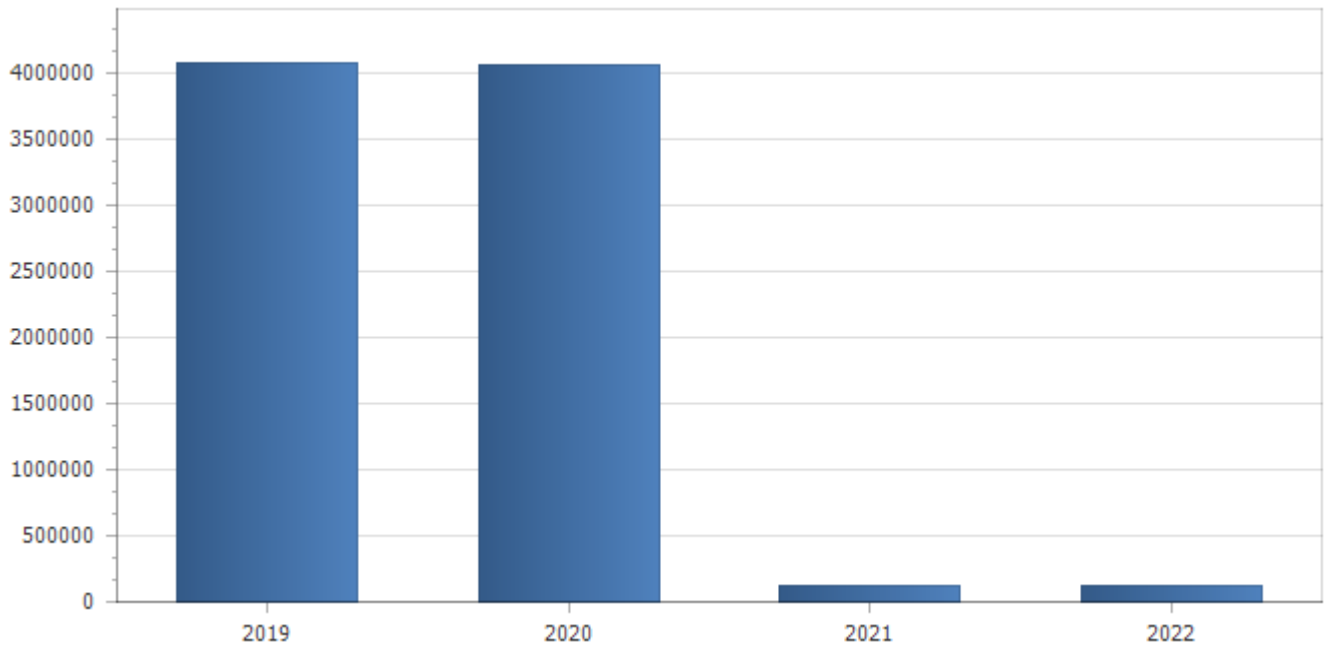


<b>Previsioni 2020</b>					
<b>Missione</b>	<b>Titolo 1</b>	<b>Titolo 2</b>	<b>Titolo 3</b>	<b>Titolo 4</b>	<b>Titolo 5</b>
1 Servizi istituzionali, generali e di gestione	2.175.696,08	73.000,00	0,00	0,00	0,00
3 Ordine pubblico e sicurezza	224.361,62	520.000,00	0,00	0,00	0,00
4 Istruzione e diritto allo studio	249.152,66	737.172,80	0,00	0,00	0,00
5 Tutela e valorizzazione dei beni e attivita' culturali	8.000,00	5.000,00	0,00	0,00	0,00
6 Politiche giovanili, sport e tempo libero	0,00	135.000,00	0,00	0,00	0,00
8 Assetto del territorio ed edilizia abitativa	0,00	181.425,81	0,00	0,00	0,00
9 Sviluppo sostenibile e tutela del territorio e dell'ambiente	1.410.998,04	2.360.469,20	0,00	0,00	0,00
10 Trasporti e diritto alla mobilita'	233.436,80	3.000,00	0,00	0,00	0,00
11 Soccorso civile	38.000,00	0,00	0,00	0,00	0,00
12 Diritti sociali, politiche sociali e famiglia	430.627,12	47.000,00	0,00	0,00	0,00
13 Tutela della salute	2.000,00	0,00	0,00	0,00	0,00
14 Sviluppo economico e competitivita'	42.090,00	0,00	0,00	0,00	0,00
15 Politiche per il lavoro e la formazione professionale	5.000,00	0,00	0,00	0,00	0,00
16 Agricoltura, politiche agroalimentari e pesca	8.000,00	0,00	0,00	0,00	0,00
20 Fondi e accantonamenti	704.845,05	0,00	0,00	0,00	0,00
50 Debito pubblico	106.753,13	0,00	0,00	46.959,59	0,00
60 Anticipazioni finanziarie	0,00	0,00	0,00	0,00	1.500.000,00
99 Servizi per conto terzi	0,00	0,00	0,00	0,00	0,00
<b>Totale</b>	<b>5.638.960,50</b>	<b>4.062.067,81</b>	<b>0,00</b>	<b>46.959,59</b>	<b>1.500.000,00</b>

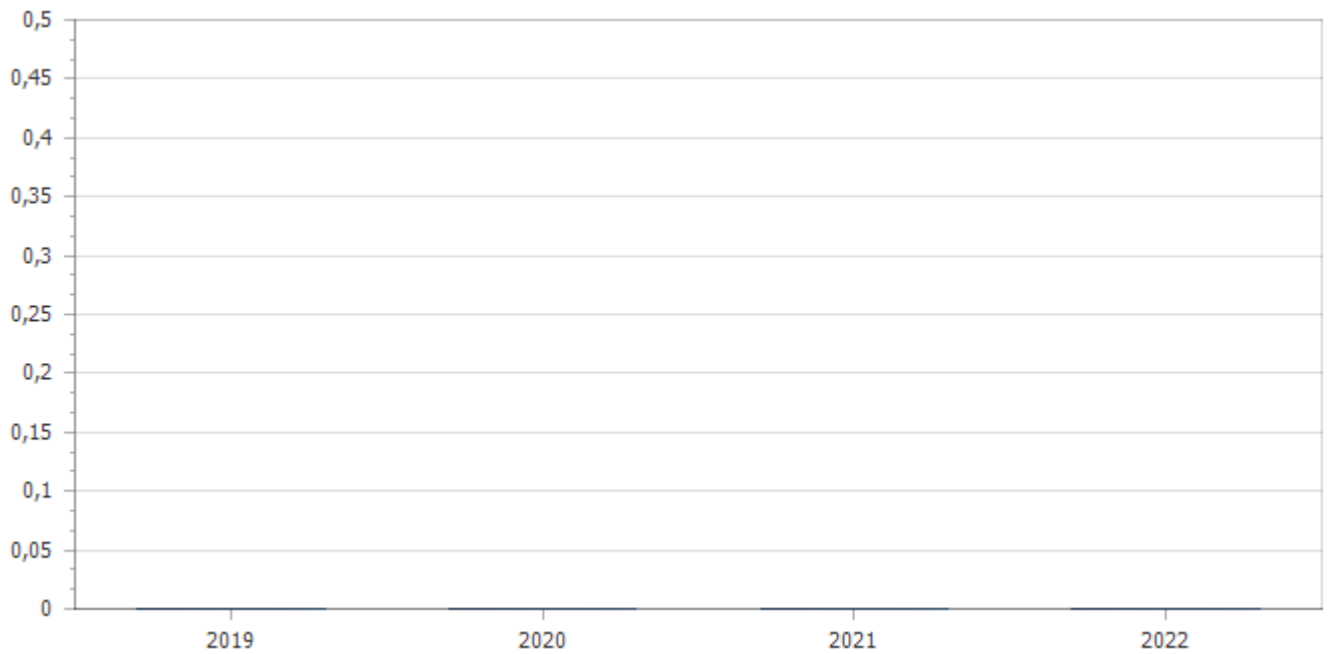
<b>Spese correnti</b>					
<b>Macroaggregato</b>	<b>Previsioni definitive 2019</b>	<b>Previsioni 2020</b>	<b>Variazione %</b>	<b>Previsioni 2021</b>	<b>Previsioni 2022</b>
1.1 Redditi da lavoro dipendente	1.151.207,63	1.197.986,51	4,06	1.107.502,20	1.107.502,20
<i>di cui fondo pluriennale vincolato</i>	<i>15.426,04</i>	<i>0,00</i>		<i>0,00</i>	<i>0,00</i>
1.2 Imposte e tasse a carico dell'ente	90.590,88	91.675,86	1,20	88.614,70	88.614,70
1.3 Acquisto di beni e servizi	2.844.724,79	3.022.270,77	6,24	2.759.985,34	2.759.985,34
<i>di cui fondo pluriennale vincolato</i>	<i>89.459,15</i>	<i>0,00</i>		<i>0,00</i>	<i>0,00</i>
1.4 Trasferimenti correnti	183.727,35	374.108,88	103,62	197.145,84	197.145,84
<i>di cui fondo pluriennale vincolato</i>	<i>4.349,08</i>	<i>0,00</i>		<i>0,00</i>	<i>0,00</i>
1.7 Interessi passivi	142.335,00	116.753,13	-17,97	109.238,44	104.304,47
1.9 Rimborsi e poste correttive delle entrate	3.800,00	52.120,30	1.271,59	9.000,00	9.000,00
1.10 Altre spese correnti	708.799,25	784.045,05	10,62	716.206,87	716.206,60
<b>Totale</b>	<b>5.125.184,90</b>	<b>5.638.960,50</b>	<b>10,02</b>	<b>4.987.693,39</b>	<b>4.982.759,15</b>



<b>Spese in conto capitale</b>					
<b>Macroaggregato</b>	<b>Previsioni definitive 2019</b>	<b>Previsioni 2020</b>	<b>Variazione %</b>	<b>Previsioni 2021</b>	<b>Previsioni 2022</b>
2.2 Investimenti fissi lordi e acquisto di terreni	3.722.848,12	4.057.067,81	8,98	110.000,00	110.000,00
<i>di cui fondo pluriennale vincolato</i>	<i>131.522,80</i>	<i>0,00</i>		<i>0,00</i>	<i>0,00</i>
2.3 Contributi agli investimenti	0,00	0,00	0,00	0,00	0,00
2.5 Altre spese in conto capitale	350.683,50	5.000,00	-98,57	5.000,00	5.000,00
<b>Totale</b>	<b>4.073.531,62</b>	<b>4.062.067,81</b>	<b>-0,28</b>	<b>115.000,00</b>	<b>115.000,00</b>

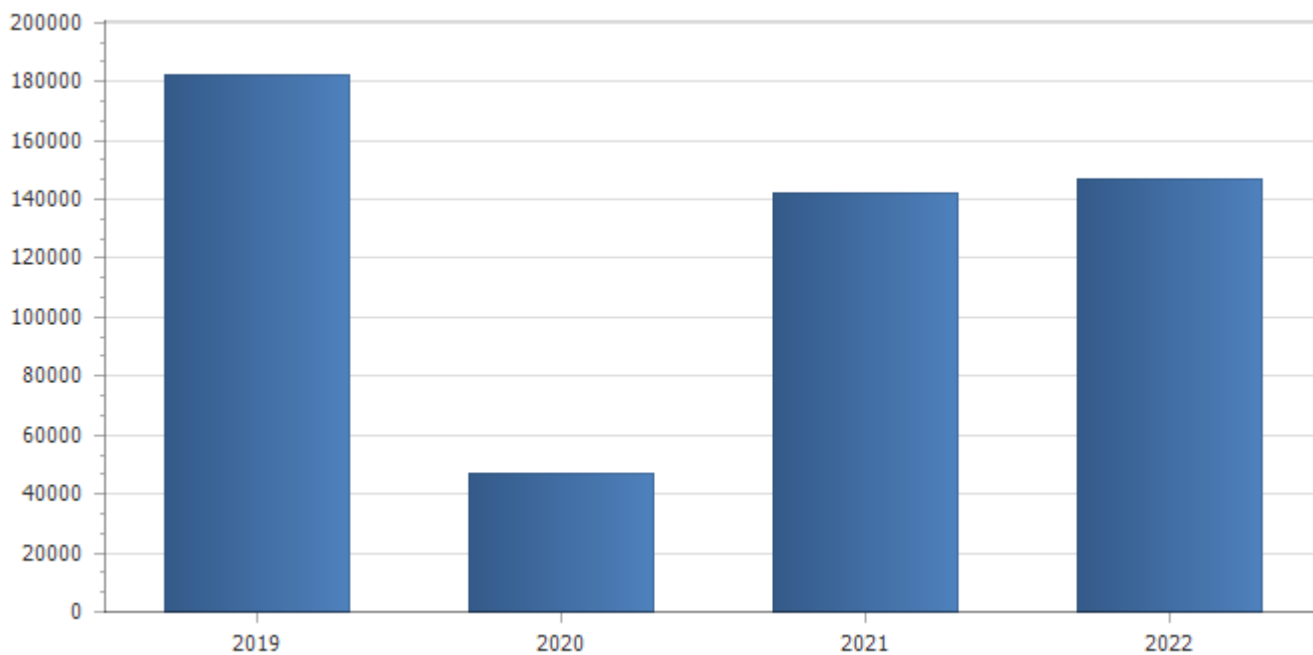


<b>Spese per incremento attivita' finanziarie</b>					
<b>Macroaggregato</b>	<b>Previsioni definitive 2019</b>	<b>Previsioni 2020</b>	<b>Variazione %</b>	<b>Previsioni 2021</b>	<b>Previsioni 2022</b>
<b>Totale</b>					





<b>Rimborso Prestiti</b>					
<b>Macroaggregato</b>	<b>Previsioni definitive 2019</b>	<b>Previsioni 2020</b>	<b>Variazione %</b>	<b>Previsioni 2021</b>	<b>Previsioni 2022</b>
4.3 Rimborso mutui e altri finanziamenti a medio lungo termine	182.264,00	46.959,59	-74,24	141.925,69	146.859,93
<b>Totale</b>	<b>182.264,00</b>	<b>46.959,59</b>	<b>-74,24</b>	<b>141.925,69</b>	<b>146.859,93</b>



<b>Chiusura Anticipazioni ricevute da istituto tesoriere/cassiere</b>					
<b>Macroaggregato</b>	<b>Previsioni definitive 2019</b>	<b>Previsioni 2020</b>	<b>Variazione %</b>	<b>Previsioni 2021</b>	<b>Previsioni 2022</b>
5.1 Chiusura Anticipazioni ricevute da istituto tesoriere/cassiere	1.726.262,67	1.500.000,00	-13,11	1.500.000,00	1.500.000,00
<b>Totale</b>	<b>1.726.262,67</b>	<b>1.500.000,00</b>	<b>-13,11</b>	<b>1.500.000,00</b>	<b>1.500.000,00</b>

