

COMUNE DI SAN DONACI

Nota Integrativa
al
Bilancio di Previsione
2022 / 2024



Riferimenti normativi e principi contabili

- Allegato n. 4/1: par. 9.3, 4° capoverso, punto m); par. 9.7, 4° capoverso, punto 1) e 5° capoverso; paragrafo 9.8, 19° capoverso; 9.11.
- Decreto legislativo n. 118/2011: art. 11, comma 3, punto g) e comma 5.
- Decreto legislativo n. 267/2000: art. 172, comma 1.
- Articolo 62, comma 8, del Decreto Legge n. 112/2008, convertito nella Legge n. 133/2008.
- Articolo 4, comma 6, decreto del Ministero dell'economia e delle finanze, di concerto con il Ministero dell'interno, del 2 aprile 2015.

Premessa

Il principio contabile applicato concernente la programmazione di bilancio, allegato al d.lgs. n. 118/2011, prevede la stesura della Nota Integrativa quale allegato al bilancio di previsione in cui sono descritti i contenuti del bilancio.

La Nota Integrativa è il documento con il quale si completano ed arricchiscono le informazioni del bilancio integrandone i dati quantitativi al fine di renderne più chiara e significativa la lettura.

In particolare, la Nota Integrativa risponde a tre funzioni essenziali:

- 1) *analitico-descrittiva*, che dà l'illustrazione dei dati contabili che per la loro sinteticità non sono di immediata comprensione;
- 2) *informativa-integrativa*, che consente la produzione di ulteriori dati che non possono essere inseriti nei documenti contabili;
- 3) *esplicativa*, che consente di motivare le ipotesi assunte ed i principi/criteri adottati nella determinazione dei valori di bilancio.

La Nota Integrativa, inoltre, deve rispettare i seguenti contenuti:

1. i criteri di valutazione adottati per la formulazione delle previsioni, con particolare riferimento agli stanziamenti riguardanti gli accantonamenti per le spese potenziali e al fondo crediti di dubbia esigibilità, dando illustrazione dei crediti per i quali non è previsto l'accantonamento a tale fondo;
2. l'elenco analitico delle quote vincolate e accantonate del risultato di amministrazione presunto al 31 dicembre dell'esercizio precedente, distinguendo i vincoli derivanti dalla legge e dai principi contabili, dai trasferimenti, da mutui e altri finanziamenti, vincoli formalmente attribuiti dall'ente;
3. l'elenco analitico degli utilizzi delle quote vincolate e accantonate del risultato di amministrazione presunto, distinguendo i vincoli derivanti dalla legge e dai principi contabili, dai trasferimenti, da mutui e altri finanziamenti, vincoli formalmente attribuiti dall'ente;
4. l'elenco degli interventi programmati per spese di investimento finanziati col ricorso al debito e con le risorse disponibili;
5. nel caso in cui gli stanziamenti riguardanti il fondo pluriennale vincolato comprendono anche investimenti ancora in corso di definizione, le cause che non hanno reso possibile porre in essere la programmazione necessaria alla definizione dei relativi cronoprogrammi;
6. l'elenco delle garanzie principali o sussidiarie prestate dall'ente a favore di enti e di altri soggetti ai sensi delle leggi vigenti;
7. gli oneri e gli impegni finanziari stimati e stanziati in bilancio, derivanti da contratti relativi a strumenti finanziari derivati o da contratti di finanziamento che includono una componente derivata;
8. l'elenco dei propri enti ed organismi strumentali, precisando che i relativi bilanci consuntivi sono consultabili nel proprio sito internet fermo restando quanto previsto per gli enti locali dall'articolo 172, comma 1, lettera a) del decreto legislativo 18 agosto 2000, n. 267;
9. l'elenco delle partecipazioni possedute con l'indicazione della relativa quota percentuale;
10. altre informazioni riguardanti le previsioni, richieste dalla legge o necessarie per l'interpretazione del bilancio.

1. Criteri di valutazione adottati

I criteri di valutazione adottati nella formulazione delle previsioni triennali di entrata e spesa del bilancio di previsione 2022-2024 rispettano i principi di cui all'art. 80 del d.lgs. n. 118/2011 e del relativo all' allegato n. 1 "Principi generali o postulati":

1. Principio dell'annualità;
2. Principio dell'unità;
3. Principio dell'universalità;
4. Principio dell'integrità;
5. Principio della veridicità, attendibilità, correttezza e comprensibilità;
6. Principio della significatività e rilevanza;
7. Principio della flessibilità;
8. Principio della congruità;
9. Principio della prudenza;
10. Principio della coerenza;
11. Principio della continuità e della costanza;
12. Principio della comparabilità e della verificabilità;
13. Principio della neutralità;
14. Principio della pubblicità;
15. Principio dell'equilibrio di bilancio;
16. Principio della competenza finanziaria;
17. Principio della competenza economica;
18. Principio della prevalenza della sostanza sulla forma.

Le previsioni di entrata sono classificate in:

- 1) *titoli*, definiti secondo la fonte di provenienza dell'entrata;
- 2) *tipologie*, definite in base alla natura delle entrate, nell'ambito di ciascuna fonte di provenienza. La tipologia rappresenta l'unità elementare del bilancio parte entrata.

Le previsioni di spesa sono classificate in:

- 1) *missioni*, che rappresentano le funzioni principali e gli obiettivi strategici perseguiti dagli enti locali, utilizzando risorse finanziarie, umane e strumentali ad esse destinate;
- 2) *programmi*, che rappresentano gli aggregati omogenei di attività svolte a perseguire gli obiettivi definiti nell'ambito delle missioni. Il programma rappresenta pertanto l'unità elementare del bilancio parte spesa.

La formulazione delle previsioni è stata effettuata:

1. per ciò che concerne l'*entrata*, le previsioni sono state stimate con riferimento ai presumibili livelli di accertamento dell'esercizio 2021 definiti con riferimento all'applicazione del nuovo principio di contabilità finanziaria rettificata per eventuali aumenti/riduzioni che possono intervenire da modifiche normative e da indirizzi già assunti;
2. per ciò che concerne la *spesa*, tenendo conto dei livelli delle previsioni iniziali 2021 eventualmente modificate nel corso dell'esercizio per effetto di intervenute esigenze di fabbisogni finanziari ricorrenti, delle spese obbligatorie, di quelle

consolidate, di quelle derivanti da obbligazioni già assunte in esercizi precedenti, delle spese che presumibilmente inizieranno a divenire esigibili dal 2022.

In particolare, per le entrate, si specifica che, riguardo alla Tari, la previsione è stata effettuata sulla base del PEF validato da Ager.

Mentre per l'IMU la previsione è stata effettuata sulla base delle somme accertate nell'anno 2021, per l'Addizionale Comunale all'Irpef la previsione è inferiore all'importo accertato nel 2021 di circa 4.000 euro tenuto conto delle difficoltà congiunturali che potrebbero condizionare in negativo la capacità reddituale dei contribuenti per effetto delle conseguenze economiche dovute all'emergenza sanitaria da Covid-19.

A partire dal 1° gennaio 2021, con l'introduzione del Canone unico patrimoniale, sono stati abrogati Tosap, Imposta comunale sulla pubblicità e diritti sulle pubbliche affissioni. Le relative previsioni di entrata sono state effettuate tenuto conto di quanto accertato nell'anno 2021.

Per quanto riguarda le spese correnti, le previsioni sono state formulate sulla base:

- dei contratti in essere (mutui, personale, utenze, altri contratti di servizio quali rifiuti, pulizie, illuminazione pubblica, ecc.);
- delle spese necessarie per l'esercizio delle funzioni fondamentali;
- delle richieste formulate dai vari responsabili, opportunamente riviste alla luce delle risorse disponibili e delle scelte dell'amministrazione.

Per garantire la flessibilità del bilancio, nella missione "Fondi e Accantonamenti", all'interno del programma "Fondo di riserva", è stato previsto un *fondo di riserva* conforme ai limiti di cui all'art. 166 comma 2-ter del d.lgs. n. 267/2000:

non inferiore allo 0,30 e non superiore al 2 per cento del totale delle spese correnti di competenza inizialmente previste in bilancio.

Inoltre, sempre nella missione "Fondi e Accantonamenti", all'interno del programma "Fondo di riserva", è stato iscritto un *fondo di riserva di cassa* non inferiore allo 0,2 per cento delle spese finali (costituito dalla somma dei primi tre titoli delle spese), il cui utilizzo avviene con deliberazioni dell'organo esecutivo.

In più, così come espressamente richiesto nell'allegato n. 4/1, di seguito sono descritti i criteri che hanno condotto alla valorizzazione nel programma "Altri fondi" all'interno della missione "Fondi e Accantonamenti", delle voci di spesa all'interno del macroaggregato "Altre spese correnti":

- 1) degli stanziamenti riguardanti gli accantonamenti per le *spese potenziali*;
- 2) degli stanziamenti riguardanti gli accantonamenti al *fondo crediti di dubbia esigibilità*, dando illustrazione dei crediti per i quali non è previsto per legge o altra disposizione l'accantonamento a tale fondo.

Gli stanziamenti riguardanti gli accantonamenti per le spese potenziali sono stati valorizzati nel rispetto del principio di prudenza. Nello specifico, nel triennio 2022-2024:

- o nella missione "Fondi e accantonamenti", all'interno del programma "Altri fondi", sono previsti gli accantonamenti riguardanti le *passività potenziali e dei rinnovi contrattuali*,

sui quali non è possibile impegnare e pagare.

Fondo di garanzia debiti commerciali.

A decorrere dall'anno 2021 (proroga disposta dalla L. n. 160/2019), è iscritto nella parte corrente del bilancio nella missione 20 programma 03 un accantonamento denominato "Fondo di garanzia debiti commerciali" (art. 1, cc. 859 e 862, L. 30 dicembre 2018, n. 145), sul quale non è possibile disporre impegni e pagamenti, che a fine esercizio confluisce nella quota accantonata del risultato di amministrazione (la norma originale prevedeva che il fondo sarebbe confluito nella parte libera dell'avanzo, mentre la conversione del DL n. 183/2020 ha disposto che esso confluisca nella parte accantonata del risultato contabile di amministrazione).

L'iscrizione del fondo in bilancio è obbligatoria se il debito commerciale residuo rilevato alla fine dell'esercizio precedente non si sia ridotto almeno del 10% rispetto a quello del secondo esercizio precedente.

In ogni caso, le medesime misure non si applicano se il debito commerciale residuo scaduto, ai sensi del citato articolo 33 del decreto legislativo n. 33 del 2013, rilevato alla fine dell'esercizio precedente non è superiore al 5 per cento del totale delle fatture ricevute nel medesimo esercizio (art. 1, c. 859, lett. a, e c. 868).

Verificandosi le predette condizioni, lo stanziamento del fondo deve essere pari al 5% degli stanziamenti di spesa per acquisto di beni e servizi dell'esercizio in corso, con esclusione di quelli finanziati con risorse aventi vincolo di destinazione (art. 1, c. 859, lett. a), c. 862, lett. a), e c. 863).

L'iscrizione del fondo in bilancio è, inoltre, obbligatoria anche se il debito commerciale residuo rilevato alla fine dell'esercizio precedente si sia ridotto di oltre il 10% rispetto a quello del secondo esercizio precedente, ma l'ente presenta un indicatore di ritardo annuale dei pagamenti, calcolato sulle fatture ricevute e scadute nell'anno precedente, non rispettoso dei termini di pagamento delle transazioni commerciali (art. 1, c. 859, lett. b).

Verificandosi la predetta condizione, lo stanziamento del fondo deve essere pari (art. 1, c. 862, lett. b), c), d) e c. 863):

a) al 5 per cento degli stanziamenti riguardanti nell'esercizio in corso la spesa per acquisto di beni e servizi, in caso di mancata riduzione del 10 per cento del debito commerciale residuo oppure per ritardi superiori a sessanta giorni, registrati nell'esercizio precedente;

b) al 3 per cento degli stanziamenti riguardanti nell'esercizio in corso la spesa per acquisto di beni e servizi, per ritardi compresi tra trentuno e sessanta giorni, registrati nell'esercizio precedente;

c) al 2 per cento degli stanziamenti riguardanti nell'esercizio in corso la spesa per acquisto di beni e servizi, per ritardi compresi tra undici e trenta giorni, registrati nell'esercizio precedente;

d) all'1 per cento degli stanziamenti riguardanti nell'esercizio in corso la spesa per acquisto di beni e servizi, per ritardi compresi tra uno e dieci giorni, registrati nell'esercizio precedente.

I tempi di pagamento e di ritardo sono elaborati mediante la piattaforma elettronica per la gestione telematica del rilascio delle certificazioni dei crediti (art. 1, c. 861).

I tempi del ritardo sono calcolati tenendo conto anche delle fatture scadute che gli enti non hanno ancora provveduto a pagare.

L'Ente, nel corso del 2021, ha adottato procedure che consentivano di pagare i fornitori in tempi brevi e, pertanto, ha ridotto lo stock del debito di oltre il 10% rispetto all'esercizio

precedente (€ 260.819,58 nell'anno 2020 ed € 215.934,73 nell'anno 2021 di debito scaduto e non pagato totale), e registra un tempo medio ponderato di ritardo nei pagamenti di -2 giorni. Pertanto, con Delibera di Giunta Comunale n.11 del 09/02/2022 si è deliberato di non prevedere alcun accantonamento al Fondo di garanzia debiti commerciali nel bilancio di previsione 2022-2024, dando atto che non ricorrono, per l'esercizio 2022, alla luce degli indicatori certificati dalla Piattaforma Crediti Commerciali e dagli obblighi di comunicazione, le condizioni per l'obbligo di stanziamento del fondo di garanzia debiti commerciali di cui all'art.1, commi 859 e seguenti, della legge 30 dicembre 2018, n.145.

Fondo crediti di dubbia esigibilità.

Per quanto invece concerne la valorizzazione del *fondo crediti di dubbia esigibilità*, i relativi stanziamenti sono stati determinati anch'essi nel rispetto del principio di *prudenza*. A tal fine è previsto nel bilancio di previsione nella missione "Fondi e accantonamenti" il programma "Fondo crediti di dubbia esigibilità" il cui ammontare è determinato in considerazione della dimensione degli stanziamenti relativi ai crediti che si prevede si formeranno nell'esercizio, della loro natura e dell'andamento del fenomeno negli ultimi cinque esercizi precedenti (la media del rapporto tra incassi e accertamenti per ciascuna tipologia di entrata).

Il fondo è stato calcolato secondo quanto stabilito dal principio contabile con riferimento alla media dell'andamento delle entrate (accertamenti/incassi) nel quinquennio precedente.

La media è stata calcolata con la modalità:

- o della media semplice tra totale incassato e totale accertato.

La scelta sulla modalità di calcolo della media è motivata:

- o dall'applicazione del principio di prudenza.

Non si è proceduto all'accantonamento al fondo crediti di dubbia esigibilità per:

- i crediti da altre amministrazioni pubbliche e dalla U.E., in quanto destinate ad essere accertate a seguito dell'assunzione dell'impegno da parte dell'amministrazione erogante;
- i crediti assistiti da fidejussione;
- le entrate tributarie che sulla base dei nuovi principi sono accertate per cassa (v. principio contabile 3.7);
- altre entrate che l'ente non considera di dubbia e difficile esazione.

2. Risultato di amministrazione.

Prospetto dimostrativo risultato di amministrazione		
1) Determinazione del risultato di amministrazione presunto al 31/12/2021		
(+)	Risultato di amministrazione iniziale dell'esercizio 2021	4.203.824,75
(+)	Fondo pluriennale vincolato iniziale dell'esercizio 2021	334.828,01
(+)	Entrate già accertate nell'esercizio 2021	7.117.427,85
(-)	Uscite già impegnate nell'esercizio 2021	6.068.184,55
(-)	Riduzione dei residui attivi già verificatasi nell'esercizio 2021	26.176,80
(+)	Incremento dei residui attivi già verificatasi nell'esercizio 2021	40.963,29
(+)	Riduzione dei residui passivi già verificatasi nell'esercizio 2021	34.223,56
(=)	Risultato di amministrazione dell'esercizio 2021 alla data di redazione del bilancio di previsione dell'anno 2022	5.636.906,11
(+)	Entrate che prevedo di accertare per il restante periodo dell'esercizio 2021	0,00
(-)	Spese che prevedo di impegnare per il restante periodo dell'esercizio 2021	0,00
(-)	Riduzione dei residui attivi presunta per il restante periodo dell'esercizio 2021	0,00
(+)	Incremento dei residui attivi presunto per il restante periodo dell'esercizio 2021	0,00
(+)	Riduzione dei residui passivi presunta per il restante periodo dell'esercizio 2021	0,00
(-)	Fondo pluriennale vincolato finale presunto dell'esercizio 2021 (1)	370.811,29
(=)	A) Risultato di amministrazione presunto al 31/12/2021	5.266.094,82
2) Composizione del risultato di amministrazione presunto al 31/12/2021		
Parte accantonata (3)		
	Fondo crediti di dubbia esigibilità al 31/12 (4)	4.446.675,17
	Fondo anticipazioni liquidità (5)	304.823,43
	Fondo perdite società partecipate (5)	0,00
	Fondo contenzioso (5)	80.947,93
	Altri accantonamenti (5)	50.468,22
	B) Totale parte accantonata	4.882.914,75
Parte vincolata al 31/12/2021		
	Vincoli derivanti da leggi e dai principi contabili	140.024,50
	Vincoli derivanti da trasferimenti	138.813,00
	Vincoli derivanti dalla contrazione di mutui	63.502,45
	Vincoli formalmente attribuiti dall'ente	38.087,30
	Altri vincoli	0,00
	C) Totale parte vincolata	380.427,25
Parte destinata agli investimenti		

	D) Totale parte destinata agli investimenti	0,00
	E) Totale parte disponibile (E=A-B-C-D)	2.752,82
	F) di cui Disavanzo da debito autorizzato e non contratto (6)	0,00
Se E è negativo, tale importo è iscritto tra le spese del bilancio di previsione come disavanzo da ripianare (7)		
3) Utilizzo quote vincolate del risultato di amministrazione presunto al 31/12/2021:		
	Utilizzo vincoli derivanti da leggi e dai principi contabili	76.722,89
	Utilizzo vincoli derivanti da trasferimenti	68.691,00
	Utilizzo vincoli derivanti dalla contrazione di mutui	0,00
	Utilizzo vincoli formalmente attribuiti dall'ente	38.087,30
	Utilizzo altri vincoli	0,00
	Totale utilizzo avanzo di amministrazione presunto	183.501,19

3. Elenco analitico degli utilizzi delle quote vincolate e accantonate del risultato di amministrazione presunto

Il risultato di amministrazione dell'esercizio 2020 è stato approvato con deliberazione di Consiglio comunale n.19 in data 07/07/2021, e ammonta a €. 4.203.824,75.

Sulla base degli utilizzi dell'avanzo di amministrazione disposti nel corso dell'esercizio e dell'andamento della gestione, il risultato presunto di amministrazione al 31 dicembre 2021 ammonta a €. 5.266.094,82, come risulta dall'apposito prospetto del bilancio di previsione finanziario 2022-2024 redatto ai sensi del d.Lgs. n. 118/2011.

Il bilancio di previsione dell'esercizio 2022 prevede l'utilizzo delle seguenti quote vincolate o accantonate del risultato di amministrazione indicate negli allegati a/1 e a/2.

Il principio contabile relativo alla contabilità finanziaria, al punto 9.2, prevede che, fermo restando il prioritario utilizzo della quota libera dell'avanzo di amministrazione ai provvedimenti di salvaguardia degli equilibri, *“La quota libera del risultato di amministrazione può essere utilizzata con il bilancio di previsione o con provvedimento di variazione di bilancio, solo a seguito dell'approvazione del rendiconto, per le finalità di seguito indicate in ordine di priorità:*

- 1) *per la copertura dei debiti fuori bilancio;*
- 2) *per i provvedimenti necessari per la salvaguardia degli equilibri di bilancio (per gli enti locali previsti dall'articolo 193 del TUEL) ove non possa provvedersi con mezzi ordinari;*
- 3) *per il finanziamento di spese di investimento;*
- 4) *per il finanziamento delle spese correnti a carattere non permanente;*
- 5) *per l'estinzione anticipata dei prestiti.”*

Le quote accantonate del risultato di amministrazione sono utilizzabili solo a seguito del verificarsi dei rischi per i quali sono stati accantonati.

Le quote del risultato di amministrazione destinate agli investimenti sono costituite dalle entrate in conto capitale senza vincoli di specifica destinazione non spese, mentre le quote vincolate sono costituite da tutte le entrate che in base alla legge o ai principi contabili devono essere finalizzate a specifiche tipologie di spesa.

Il principio contabile applicato concernente la programmazione (allegato n. 4/1 al D.Lgs. n. 118/2011) stabilisce le procedure da seguire nel caso in cui il bilancio di previsione preveda l'utilizzo delle quote accantonate, vincolate e destinate del risultato di amministrazione presunto come indicato di seguito:

- ➔ il § 9.7.1, attinente all'allegato a/1 (dell'allegato 9 al D.Lgs. n. 118/2011), riguarda l'elenco analitico delle risorse accantonate nel risultato di amministrazione presunto (l'allegato a/1 è obbligatorio nel caso in cui il bilancio di previsione preveda l'utilizzo delle quote accantonate del risultato di amministrazione presunto);
- ➔ il § 9.7.2, attinente all'allegato a/2 (dell'allegato 9 al D.Lgs. n. 118/2011), riguarda l'elenco analitico delle risorse vincolate nel risultato di amministrazione presunto (l'allegato a/2 è obbligatorio nel caso in cui il bilancio di previsione preveda l'utilizzo delle quote vincolate del risultato di amministrazione presunto); il § 9.7.2 descrive anche le differenti nature dei vincoli contabili;
- ➔ il § 9.7.3, attinente all'allegato a/3 (dell'allegato 9 al D.Lgs. n. 118/2011), riguarda l'elenco analitico delle risorse destinate agli investimenti nel risultato di amministrazione presunto (l'allegato a/3 è obbligatorio nel caso in cui il bilancio di previsione preveda l'utilizzo delle quote destinate agli investimenti del risultato di amministrazione presunto); il § 9.7.3 specifica che le quote destinate agli investimenti possono essere utilizzate solamente a seguito dell'approvazione del

rendiconto dell'esercizio precedente; il § 9.7.3 consente di applicare al bilancio di previsione finanziario le quote destinate agli investimenti del risultato di amministrazione presunto;

- la nota integrativa al bilancio deve riepilogare e illustrare gli elenchi analitici delle quote vincolate, accantonate e destinate agli investimenti di cui agli allegati a/1, a/2 e a/3 sopra indicati (§ 9.11.4 del principio 4/1);
- i prospetti a.1, a.2 e a.3 devono essere compilati **a partire dal bilancio 2021-2023**. Resta confermato l'obbligo di compilarli nella nota integrativa al bilancio (con riferimento al risultato presunto) se l'ente prevede l'applicazione al bilancio.

Il risultato di amministrazione presunto relativo all'esercizio 2022, di cui è evidenziata anche la componente accantonata, prevede il seguente utilizzo (vincoli derivanti dalla legge e dai principi contabili, dai trasferimenti, da mutui e altri finanziamenti, vincoli formalmente attribuiti dall'ente così come indicati negli allegati a/1 e a/2) delle risorse vincolate:

- per le quote accantonate: € 33.253,98 del Fondo passività potenziali utilizzate per spese di risarcimento danni;
- per le quote vincolate:
 - 1) € 44.154,83 agevolazioni Tari 2020, € 7.568,06 agevolazioni Tari 2021, € 18.691,00 contributo solidarietà alimentare ed € 19.000,00 derivanti da risparmi mutui Mef utilizzate per agevolazioni Tari per sostenere utenze domestiche e non domestiche per le conseguenze dell'emergenza covid;
 - 2) € 19.087,30 derivanti da risparmi mutui Mef per spese covid relative ai maggiori costi di riscaldamento per aereazione dei locali a seguito dell'emergenza covid;
 - 3) € 50.000,00 contributo regionale ed € 25.000,00 oneri urbanizzazione utilizzati per progetto D.U.C.

4. Elenco degli interventi programmati per spese di investimento finanziati col ricorso al debito e con le risorse disponibili.

Per un'analisi delle spese di investimento previste nel bilancio in esame si rinvia al Piano Programma degli Investimenti 2022-2024, comprendente sia le opere di cui al programma triennale delle opere pubbliche (redatto ai sensi del d.lgs. n. 50/2016 e smi, adottato con deliberazione di Giunta Comunale del 31/03/2022, n.34 recependo gli emendamenti che verranno proposti con la delibera di approvazione del Bilancio in Consiglio comunale), sia la previsione di spesa per gli altri investimenti.

L'entità effettiva degli investimenti che verrà realizzata corrisponderà alle risorse finanziarie complessivamente disponibili costituite da:

- oneri di urbanizzazione;
- contributi in conto capitale da terzi;
- ricavi patrimoniali;
- acquisizione di finanziamenti specifici.

Non sono previsti investimenti finanziati con mutui.

5. Elenco delle garanzie principali o sussidiarie prestate dall'ente a favore di enti e di altri soggetti

L'Ente non ha rilasciato garanzie a favore di terzi.

6. Oneri e gli impegni finanziari stimati e stanziati in bilancio, derivanti da contratti relativi a strumenti finanziari derivati o da contratti di finanziamento che includono una componente derivata.

Il comma 8 dell'art. 62 del Decreto Legge n. 112/2008 convertito nella Legge n. 133/2008 prevede che gli enti locali alleghino al bilancio di previsione e al rendiconto una nota informativa che evidenzia gli oneri e gli impegni finanziari, rispettivamente stimati e sostenuti, derivanti da contratti relativi a strumenti derivati o da contratti di finanziamento che includono una componente derivata”.

Il Comune di San Donaci non ha stipulato contratti relativi a strumenti derivati, strutturati a norma del decreto del Ministero dell'Economia e delle Finanze del 1 dicembre 2003 n. 389.

8. Elenco degli enti ed organismi strumentali

Denominazione	Veste giuridica	Percentuale di partecipazione	Sito internet per consultazione rendiconti
Autorità Idrica Pugliese	Ente strumentale	0,18%	www.autoritaidrica.puglia.it
Consorzio Leader II	Ente strumentale	8,13%	www.terradeimessapi.it

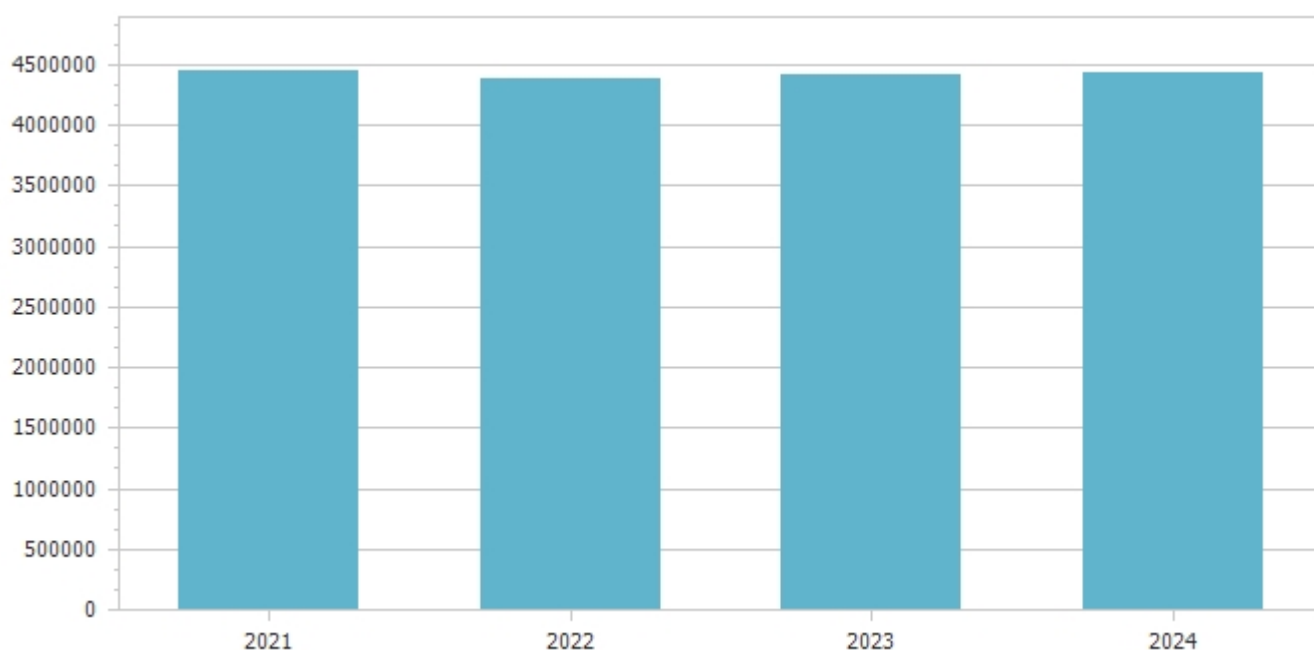
In data 08.09.2021 è stato costituito il Consorzio per la realizzazione del sistema integrato di welfare dell'Ambito Territoriale Sociale BR/4 tra il Comune di Mesagne (capofila), il Comune di Cellino San Marco, il Comune di Erchie, il Comune di San Pancrazio Salentino, il Comune di San Pietro Vernotico, il Comune di Torchiarolo, il Comune di Torre Santa Susanna, il Comune di Latiano e il Comune di San Donaci (che ha aderito in conformità alla Deliberazione Consiglio Comunale n.17 del 07.07.2021).

9. Elenco delle partecipazioni societarie possedute

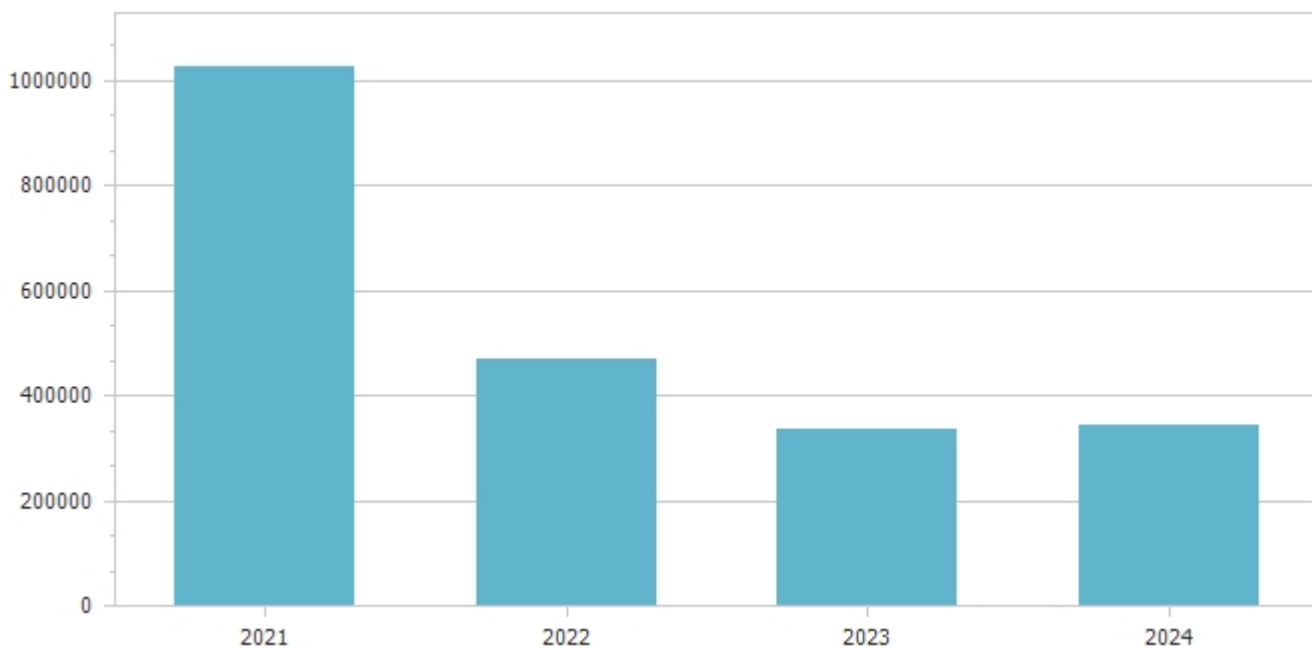
Con deliberazione di Giunta Comunale n.56 del 22/12/2021, questo Ente, in sede di revisione ordinaria delle partecipazioni, ha preso atto di non detenere alla data del 31/12/2020 alcuna partecipazione societaria, formalizzando l'esito negativo della revisione ordinaria delle partecipazioni ex art. 20 del D.Lgs. 175/2016.

10. Altre informazioni riguardanti le previsioni, richieste dalla legge o necessarie per l'interpretazione del bilancio di previsione.

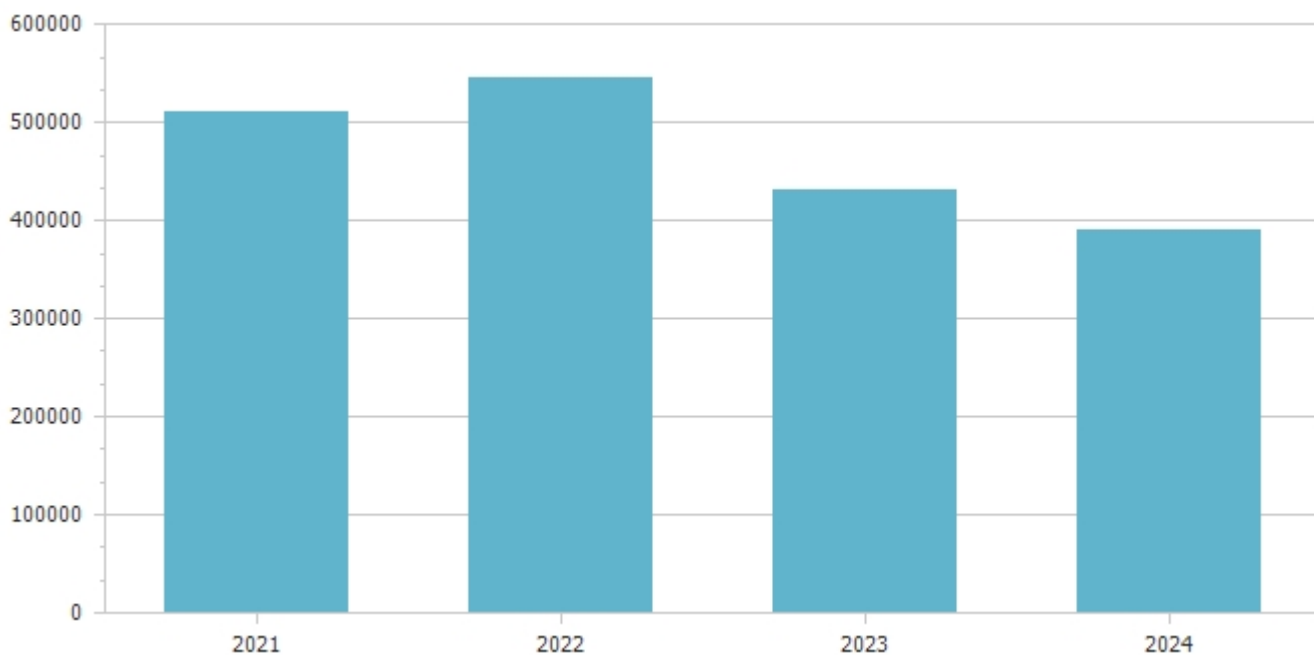
Entrate correnti di natura tributaria, contributiva e perequativa					
Tipologia	Previsioni definitive 2021	Previsioni 2022	Variazione %	Previsioni 2023	Previsioni 2024
1.1 Imposte, tasse e proventi assimilati	3.424.005,00	3.343.413,00	-2,35	3.365.864,00	3.388.674,00
3.1 Fondi perequativi da Amministrazioni Centrali	1.025.132,58	1.044.291,31	1,87	1.044.291,31	1.044.291,31
Totale	4.449.137,58	4.387.704,31	-1,38	4.410.155,31	4.432.965,31



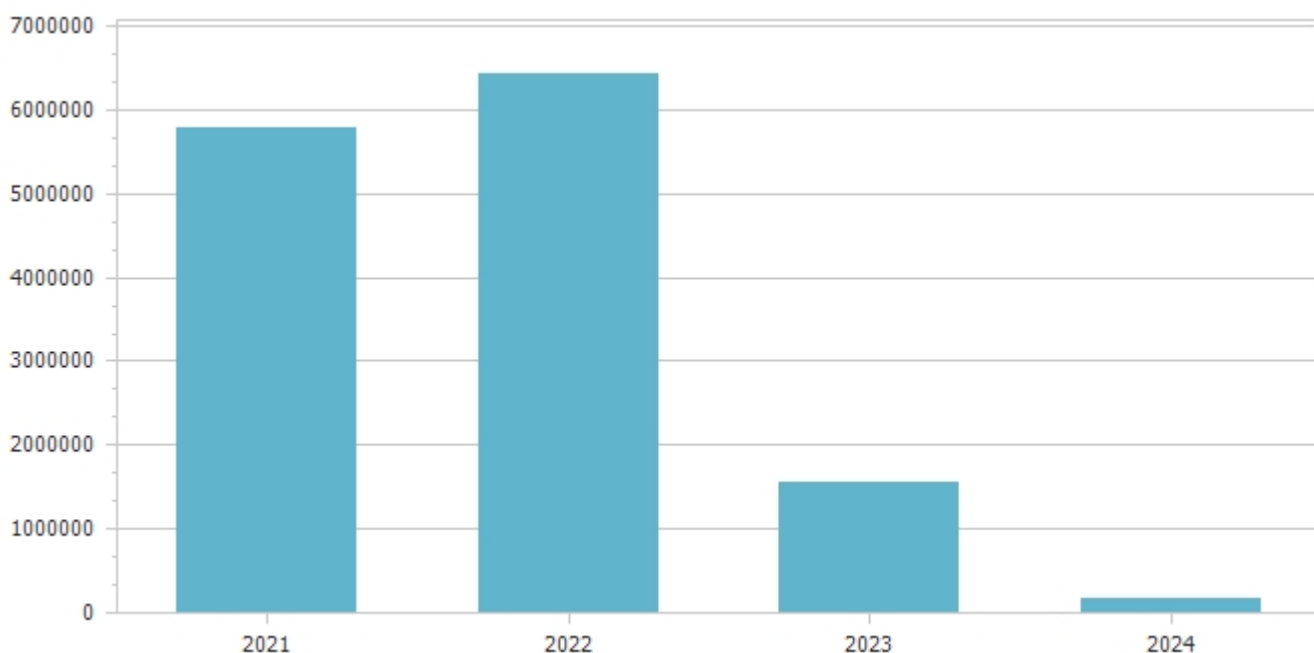
Trasferimenti correnti					
Tipologia	Previsioni definitive 2021	Previsioni 2022	Variazione %	Previsioni 2023	Previsioni 2024
1.1 Trasferimenti correnti da Amministrazioni pubbliche	1.016.550,61	469.587,14	-53,81	334.109,53	344.374,53
1.2 Trasferimenti correnti da Famiglie	0,00	0,00	0,00	0,00	0,00
1.3 Trasferimenti correnti da Imprese	10.000,00	0,00	-100,00	0,00	0,00
Totale	1.026.550,61	469.587,14	-54,26	334.109,53	344.374,53



Entrate extratributarie					
Tipologia	Previsioni definitive 2021	Previsioni 2022	Variazione %	Previsioni 2023	Previsioni 2024
1 Entrate dalla vendita e dall'erogazione di servizi	349.834,00	388.409,31	11,03	274.109,44	274.109,44
2 Entrate da famiglie derivanti dall'attività di controllo e repressione delle irregolarità e degli illeciti	10.000,00	5.000,00	-50,00	5.000,00	5.000,00
3 Interessi attivi da titoli o finanziamenti a medio - lungo termine	650,00	150,00	-76,92	150,00	150,00
5 Altre entrate correnti n.a.c.	149.487,80	152.575,00	2,07	151.575,00	111.575,00
Totale	509.971,80	546.134,31	7,09	430.834,44	390.834,44



Entrate in conto capitale					
Tipologia	Previsioni definitive 2021	Previsioni 2022	Variazione %	Previsioni 2023	Previsioni 2024
2 Contributi agli investimenti da amministrazioni pubbliche	5.539.213,13	6.242.057,15	12,69	1.442.500,00	70.000,00
3 Altri trasferimenti in conto capitale da Istituzioni Sociali Private	5.000,00	0,00	-100,00	0,00	0,00
4 Cessione di Terreni e di beni materiali non prodotti	60.000,00	30.000,00	-50,00	30.000,00	30.000,00
5 Permessi di costruire	177.500,00	157.908,27	-11,04	74.000,00	75.000,00
Totale	5.781.713,13	6.429.965,42	11,21	1.546.500,00	175.000,00



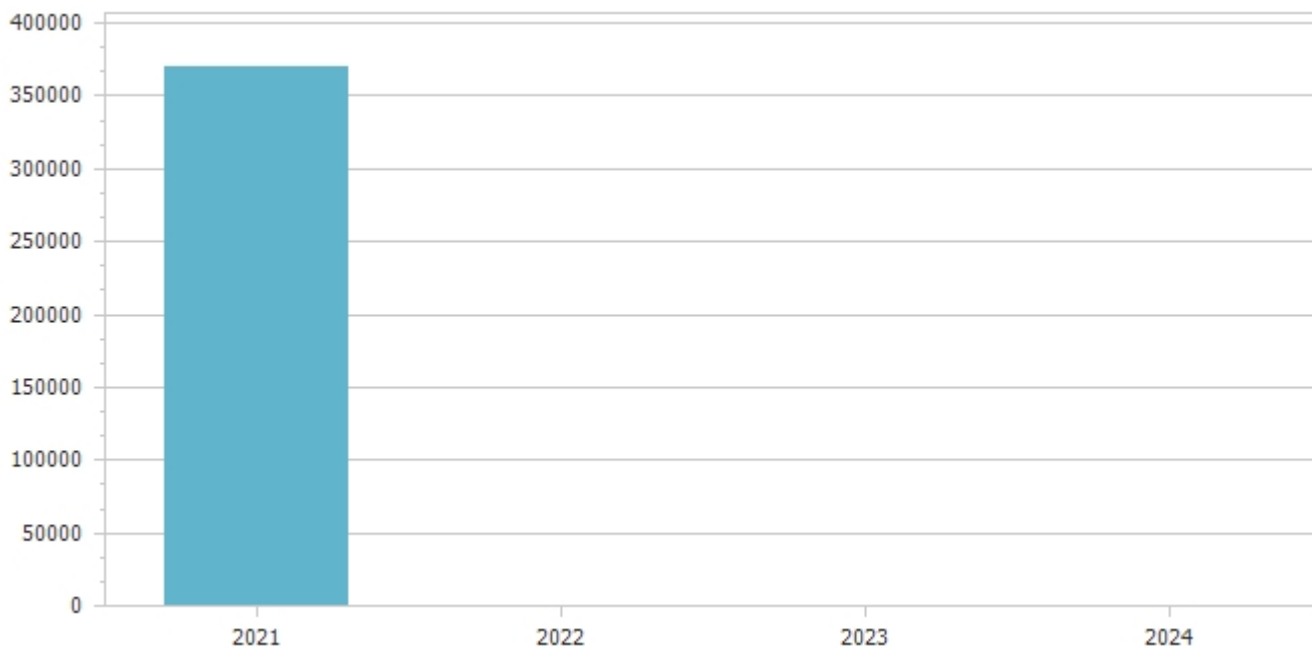
Entrate da riduzione di attivita' finanziarie

Tipologia	Previsioni definitive 2021	Previsioni 2022	Variazione %	Previsioni 2023	Previsioni 2024
Totale					



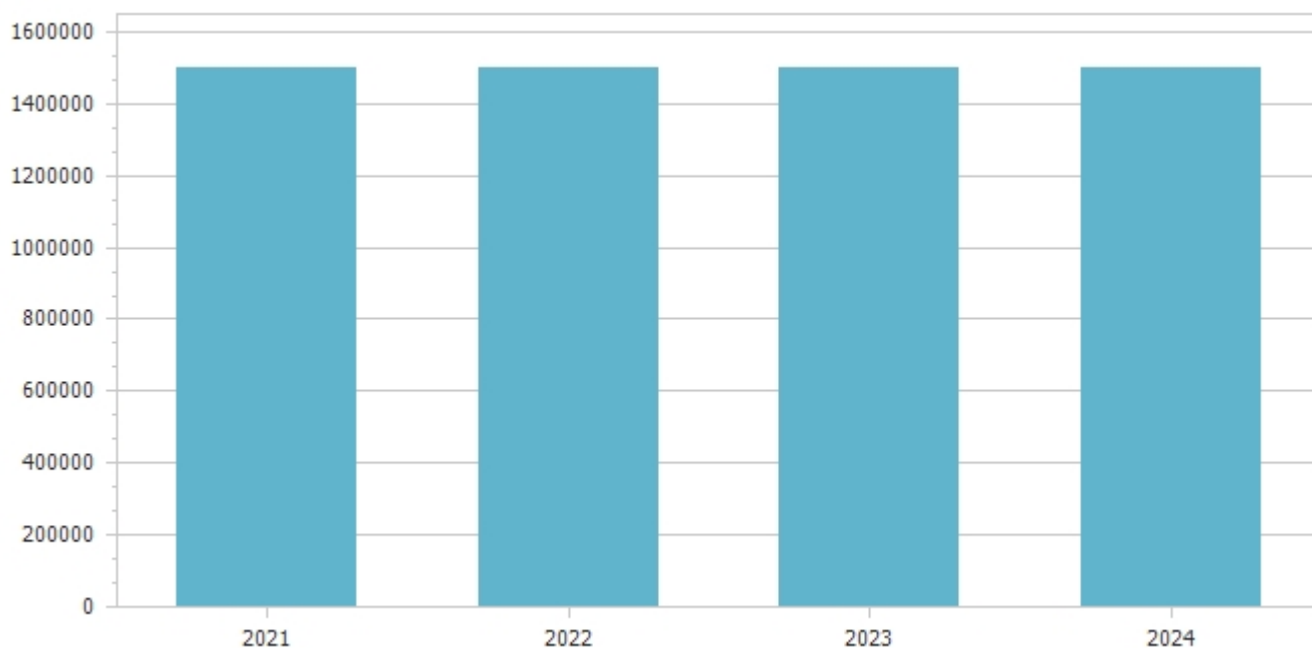
Accensione Prestiti

Tipologia	Previsioni definitive 2021	Previsioni 2022	Variazione %	Previsioni 2023	Previsioni 2024
3 Finanziamenti a medio lungo termine	370.000,00	0,00	-100,00	0,00	0,00
Totale	370.000,00	0,00	-100,00	0,00	0,00



Anticipazioni da istituto tesoriere/cassiere

Tipologia	Previsioni definitive 2021	Previsioni 2022	Variazione %	Previsioni 2023	Previsioni 2024
1 Anticipazioni da istituto tesoriere/cassiere	1.500.000,00	1.500.000,00	0,00	1.500.000,00	1.500.000,00
Totale	1.500.000,00	1.500.000,00	0,00	1.500.000,00	1.500.000,00



Addizionale Irpef	Anno 2021	Anno 2022
Aliquota massima	0,00	0,00


Fascia esenzione	0,00	0,00
Differenziazione aliquote	No	No

Prelievo sui rifiuti	Anno 2021	Anno 2022
Tipologia di prelievo	Prelievo rifiuti	Prelievo rifiuti
Tasso di copertura	100,00	100,00
Costo del servizio pro-capite	0,00	0,00

EQUILIBRI DI BILANCIO				
EQUILIBRIO ECONOMICO - FINANZIARIO		COMPETENZA ANNO 2022	COMPETENZA ANNO 2023	COMPETENZA ANNO 2024
Fondo di cassa all'inizio dell'esercizio	1.749.261,66			
A) Fondo pluriennale vincolato di entrata per spese correnti	(+)	94.529,81	0,00	0,00
AA) Recupero disavanzo di amministrazione esercizio precedente	(-)	0,00	0,00	0,00
B) Entrate Titoli 1.00 - 2.00 - 3.00	(+)	5.403.425,76	5.175.099,28	5.168.174,28
<i>di cui per estinzione anticipata di prestiti</i>		0,00	0,00	0,00
C) Entrate Titolo 4.02.06 - Contributi agli investimenti direttamente destinati al rimborso dei prestiti da amministrazioni pubbliche	(+)	0,00	0,00	0,00
D) Spese Titolo 1.00 - Spese correnti	(-)	5.563.850,81	5.113.231,35	5.102.965,69
<i>di cui: - fondo pluriennale vincolato</i>		0,00	0,00	0,00
<i>- fondo crediti di dubbia esigibilità</i>		895.874,86	900.852,25	905.909,23
E) Spese Titolo 2.04 - Altri trasferimenti in conto capitale	(-)	0,00	0,00	0,00
F) Spese Titolo 4.00 - Quote di capitale amm.to dei mutui e prestiti obbligazionari	(-)	146.859,93	132.867,93	137.208,59
<i>di cui per estinzione anticipata di prestiti</i>		0,00	0,00	0,00
<i>di cui Fondo anticipazioni di liquidità</i>		0,00	0,00	0,00
G) Somma finale (G=A-AA+B+C-D-E-F)		-212.755,17	-71.000,00	-72.000,00
ALTRE POSTE DIFFERENZIALI, PER ECCEZIONI PREVISTE DA NORME DI LEGGE E DA PRINCIPI CONTABILI, CHE HANNO EFFETTO SULL'EQUILIBRIO EX ARTICOLO 162, COMMA 6, DEL TESTO UNICO DELLE LEGGI SULL'ORDINAMENTO DEGLI ENTI LOCALI				
H) Utilizzo risultato di amministrazione presunto per spese correnti e per rimborso dei prestiti (2)	(+)	156.755,17	0,00	0,00
<i>di cui per estinzione anticipata di prestiti</i>		0,00	0,00	0,00
I) Entrate di parte capitale destinate a spese correnti in base a specifiche disposizioni di legge o dei principi contabili	(+)	56.000,00	71.000,00	72.000,00
<i>di cui per estinzione anticipata di prestiti</i>		0,00	0,00	0,00
L) Entrate di parte corrente destinate a spese di investimento in base a specifiche disposizioni di legge o dei principi contabili	(-)	0,00	0,00	0,00
M) Entrate da accensione di prestiti destinate a estinzione anticipata dei prestiti	(+)	0,00	0,00	0,00
EQUILIBRIO DI PARTE CORRENTE (3) (O=G+H+I-L+M)		0,00	0,00	0,00
P) Utilizzo risultato di amministrazione presunto per spese di investimento (2)	(+)	60.000,00	0,00	0,00
Q) Fondo pluriennale vincolato di entrata per spese in conto capitale	(+)	276.281,48	0,00	0,00

R) Entrate Titoli 4.00-5.00-6.00	(+)	6.429.965,42	1.546.500,00	175.000,00
C) Entrate Titolo 4.02.06 - Contributi agli investimenti direttamente destinati al rimborso dei prestiti da amministrazioni pubbliche	(-)	0,00	0,00	0,00
I) Entrate di parte capitale destinate a spese correnti in base a specifiche disposizioni di legge o dei principi contabili	(-)	56.000,00	71.000,00	72.000,00
S1) Entrate Titolo 5.02 per Riscossione crediti di breve termine	(-)	0,00	0,00	0,00
S2) Entrate Titolo 5.03 per Riscossione crediti di medio-lungo termine	(-)	0,00	0,00	0,00
T) Entrate Titolo 5.04 relative a Altre entrate per riduzioni di attività finanziaria	(-)	0,00	0,00	0,00
L) Entrate di parte corrente destinate a spese di investimento in base a specifiche disposizioni di legge o dei principi contabili	(+)	0,00	0,00	0,00
M) Entrate da accensione di prestiti destinate a estinzione anticipata dei prestiti	(-)	0,00	0,00	0,00
U) Spese Titolo 2.00 - Spese in conto capitale	(-)	6.710.246,90	1.475.500,00	103.000,00
<i>di cui fondo pluriennale vincolato di spesa</i>		<i>0,00</i>	<i>0,00</i>	<i>0,00</i>
V) Spese Titolo 3.01 per Acquisizioni di attività finanziarie	(-)	0,00	0,00	0,00
E) Spese Titolo 2.04 - Altri trasferimenti in conto capitale	(+)	0,00	0,00	0,00
EQUILIBRIO DI PARTE CAPITALE (Z = P+Q+R-C-I-S1-S2-T+L-M-U-V+E)		0,00	0,00	0,00
S1) Entrate Titolo 5.02 per Riscossione crediti di breve termine	(+)	0,00	0,00	0,00
S2) Entrate Titolo 5.03 per Riscossione crediti di medio-lungo termine	(+)	0,00	0,00	0,00
T) Entrate Titolo 5.04 relative a Altre entrate per riduzioni di attività finanziaria	(+)	0,00	0,00	0,00
X1) Spese Titolo 3.02 per Concessione crediti di breve termine	(-)	0,00	0,00	0,00
X2) Spese Titolo 3.03 per Concessione crediti di medio-lungo termine	(-)	0,00	0,00	0,00
Y) Spese Titolo 3.04 per Altre spese per acquisizioni di attività finanziarie	(-)	0,00	0,00	0,00
EQUILIBRIO FINALE (W = O+Z+S1+S2+T-X1-X2-Y)		0,00	0,00	0,00
Saldo corrente ai fini della copertura degli investimenti pluriennali (4):		0,00	0,00	0,00
Equilibrio di parte corrente (O)		0,00	0,00	0,00
Utilizzo risultato di amministrazione per il finanziamento di spese correnti e del rimborso prestiti (H) al netto del fondo anticipazione di liquidità	(-)	156.755,17	0,00	0,00
Equilibrio di parte corrente ai fini della copertura degli investimenti pluriennali		-156.755,17	0,00	0,00

Indicatore autonomia finanziaria								
	Anno 2021		Anno 2022		Anno 2023		Anno 2024	
Titolo I + Titolo III	4.959.109,38	82,85	4.933.838,62	91,31	4.840.989,75	93,54	4.823.799,75	93,34
Titolo I + Titolo II + Titolo III	5.985.659,99		5.403.425,76		5.175.099,28		5.168.174,28	



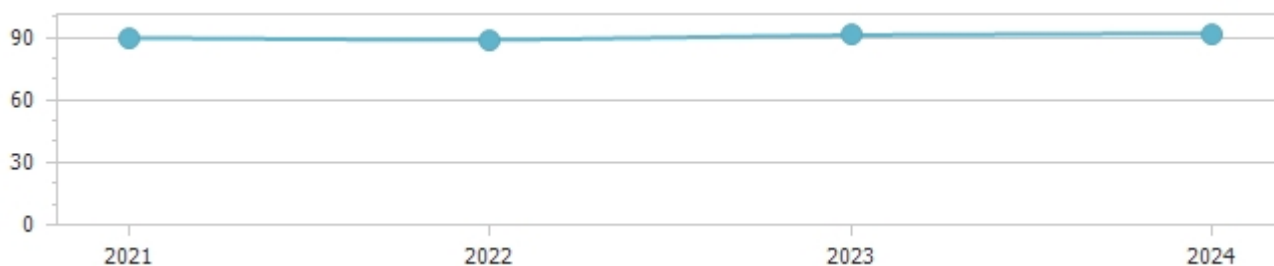
Indicatore autonomia impositiva

	Anno 2021		Anno 2022		Anno 2023		Anno 2024	
Titolo I	4.449.137,58	74,33	4.387.704,31	81,20	4.410.155,31	85,22	4.432.965,31	85,77
Entrate correnti	5.985.659,99		5.403.425,76		5.175.099,28		5.168.174,28	



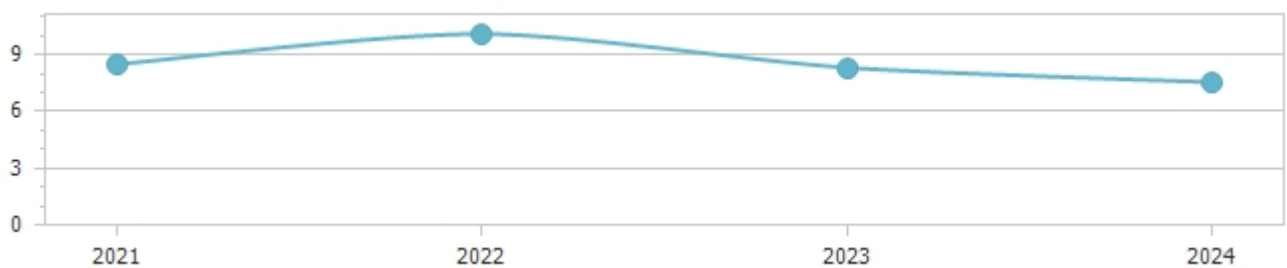
Indicatore autonomia impositiva entrate proprie

	Anno 2021		Anno 2022		Anno 2023		Anno 2024	
Titolo I	4.449.137,58	89,72	4.387.704,31	88,93	4.410.155,31	91,10	4.432.965,31	91,90
Titolo I + Titolo III	4.959.109,38		4.933.838,62		4.840.989,75		4.823.799,75	



Indicatore autonomia tariffaria

	Anno 2021		Anno 2022		Anno 2023		Anno 2024	
Entrate extratributarie	509.971,80	8,52	546.134,31	10,11	430.834,44	8,33	390.834,44	7,56
Entrate correnti	5.985.659,99		5.403.425,76		5.175.099,28		5.168.174,28	



Indicatore autonomia tariffaria entrate proprie

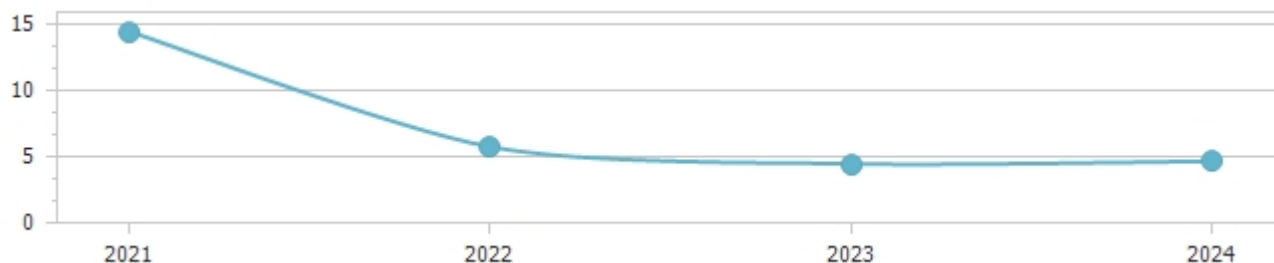
	Anno 2021		Anno 2022		Anno 2023		Anno 2024	
Titolo III	509.971,80	10,28	546.134,31	11,07	430.834,44	8,90	390.834,44	8,10
Titolo I + Titolo III	4.959.109,38		4.933.838,62		4.840.989,75		4.823.799,75	



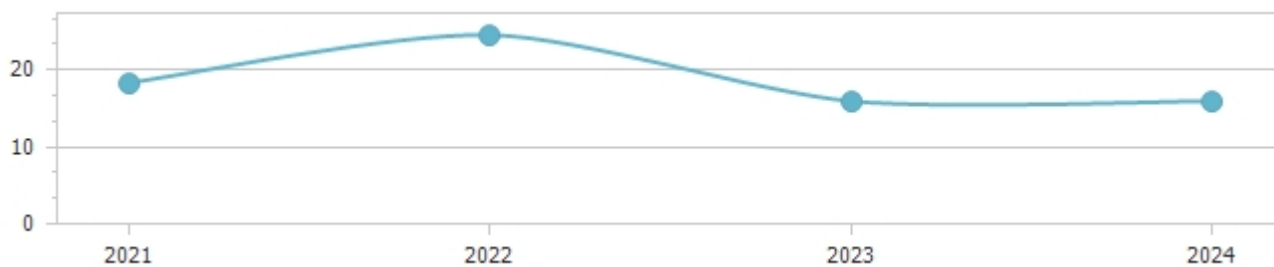
Indicatore dipendenza erariale

	Anno 2021	Anno 2022	Anno 2023	Anno 2024

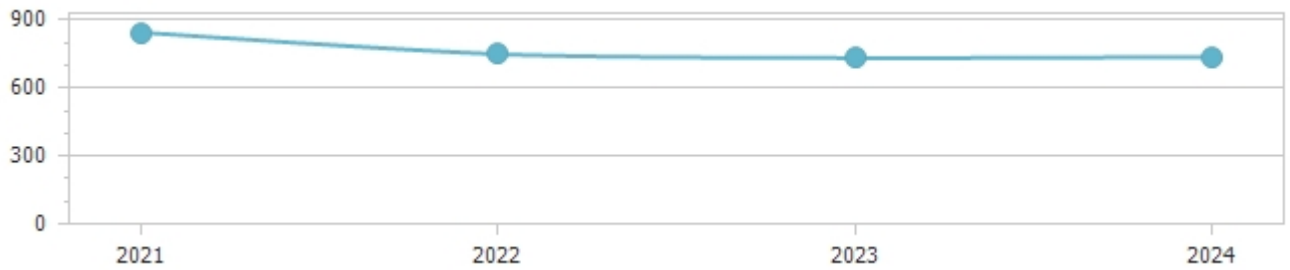
Trasferimenti statali	864.580,21		310.453,08		230.609,53		240.874,53	
		14,44		5,75		4,46		4,66
Entrate correnti	5.985.659,99		5.403.425,76		5.175.099,28		5.168.174,28	



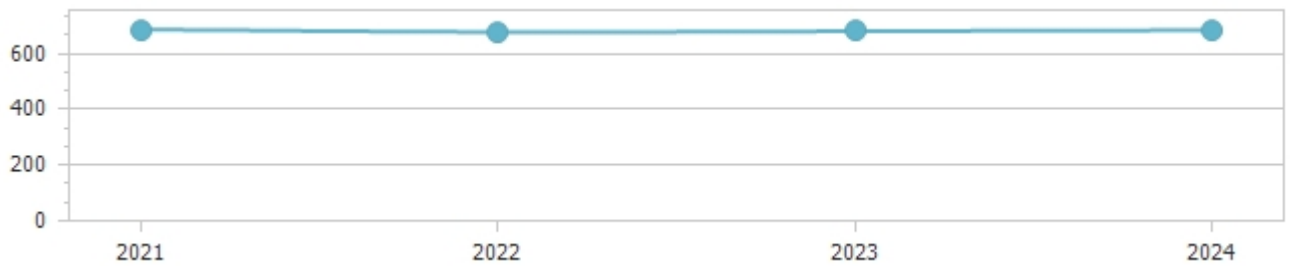
Indicatore intervento Regionale								
	Anno 2021		Anno 2022		Anno 2023		Anno 2024	
Trasferimenti Regionali	118.932,46		159.134,06		103.500,00		103.500,00	
		18,36		24,56		15,97		15,97
Popolazione	6.479		6.479		6.479		6.479	



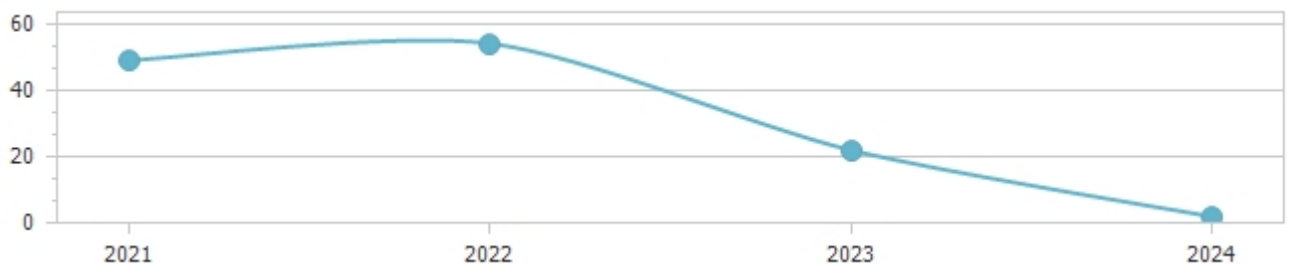
Indicatore pressione finanziaria								
	Anno 2021		Anno 2022		Anno 2023		Anno 2024	
Titolo I + Titolo II	5.475.688,19		4.857.291,45		4.744.264,84		4.777.339,84	
		845,14		749,70		732,25		737,36
Popolazione	6.479		6.479		6.479		6.479	



Indicatore pressione tributaria								
	Anno 2021		Anno 2022		Anno 2023		Anno 2024	
Titolo I	4.449.137,58	686,70	4.387.704,31	677,22	4.410.155,31	680,68	4.432.965,31	684,21
Popolazione	6.479		6.479		6.479		6.479	

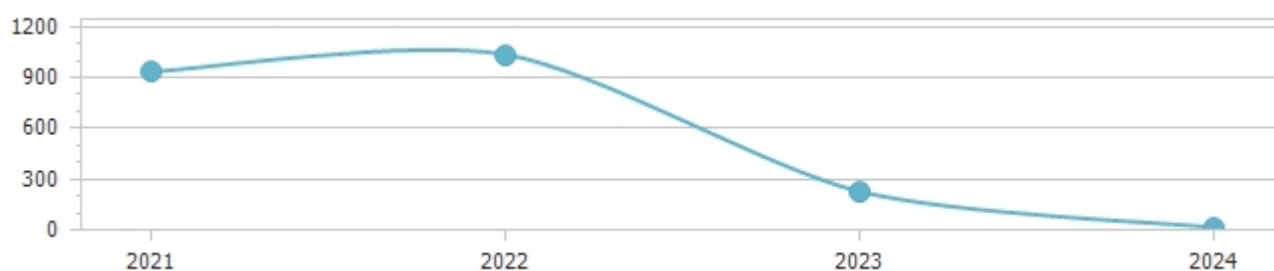


Indicatore propensione investimento								
	Anno 2021		Anno 2022		Anno 2023		Anno 2024	
Spesa c/capitale	6.052.106,46	48,96	6.710.246,90	54,02	1.475.500,00	21,95	103.000,00	1,93
Spesa corrente + Spesa c/capitale + Rimborso prestiti	12.361.713,37		12.420.957,64		6.721.599,28		5.343.174,28	



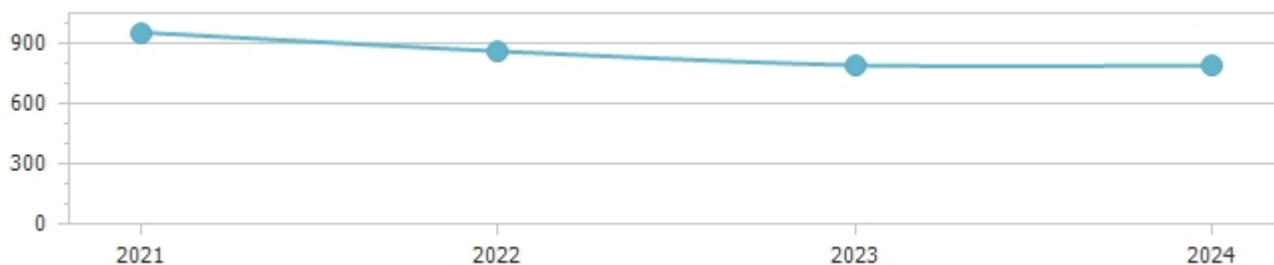
Spesa in conto capitale pro-capite

	Anno 2021		Anno 2022		Anno 2023		Anno 2024	
Titolo II – Spesa in c/capitale	6.052.106,46		6.710.246,90		1.475.500,00		103.000,00	
		934,11		1.035,69		227,74		15,90
Popolazione	6.479		6.479		6.479		6.479	



Spesa corrente pro-capite

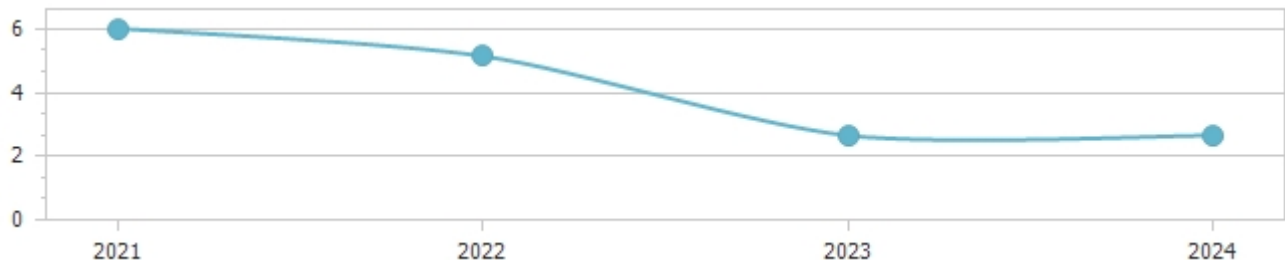
	Anno 2021		Anno 2022		Anno 2023		Anno 2024	
Titolo I - Spesa corrente	6.167.681,22		5.563.850,81		5.113.231,35		5.102.965,69	
		951,95		858,75		789,20		787,62
Popolazione	6.479		6.479		6.479		6.479	



Incidenza della spesa per trasferimenti sulla spesa corrente

	Anno 2021	Anno 2022	Anno 2023	Anno 2024
--	-----------	-----------	-----------	-----------

Trasferimenti correnti	371.206,36		286.784,19		135.870,30		135.870,30	
		6,02		5,15		2,66		2,66
Spesa corrente	6.167.681,22		5.563.850,81		5.113.231,35		5.102.965,69	



PROSPETTO DIMOSTRATIVO DEL RISPETTO DEI VINCOLI DI INDEBITAMENTO DEGLI ENTI LOCALI	
ENTRATE RELATIVE AI PRIMI TRE TITOLI DELLE ENTRATE (rendiconto penultimo anno precedente quello cui viene prevista l'assunzione dei mutui) ex art. 204, c. 1 del D.L.gs. N 267/2000	
ENTRATE RELATIVE AI PRIMI TRE TITOLI DELLE ENTRATE	
1) Entrate correnti di natura tributaria, contributiva e perequativa (Titolo I)	4.188.105,13
2) Trasferimenti correnti (titolo II)	965.401,76
3) Entrate extratributarie (titolo III)	318.312,79
TOTALE ENTRATE PRIMI TRE TITOLI	5.471.819,68
SPESA ANNUALE PER RATE MUTUI/OBBLIGAZIONI	
Livello massimo di spesa annuale (1):	547.181,97
Ammontare interessi per mutui, prestiti obbligazionari, aperture di credito e garanzie di cui all'articolo 207 del TUEL autorizzati fino al 31/12/2021 (2)	94.304,47
Ammontare interessi per mutui, prestiti obbligazionari, aperture di credito e garanzie di cui all'articolo 207 del TUEL autorizzati nell'esercizio 2022	0,00
Contributi erariali in c/interessi su mutui	0,00
Ammontare interessi riguardanti debiti espressamente esclusi dai limiti di indebitamento	0,00
Ammontare disponibile per nuovi interessi	452.877,50
TOTALE DEBITO CONTRATTO	
Debito contratto al 31/12/2021	0,00
Debito autorizzato nel 2022	0,00
TOTALE DEBITO DELL'ENTE	0,00
DEBITO POTENZIALE	
Garanzie principali o sussidiarie prestate dall'Ente a favore di altre Amministrazioni pubbliche e di altri soggetti	0,00
di cui, garanzie per le quali è stato costituito accantonamento	0,00
Garanzie che concorrono al limite di indebitamento	0,00
(1) Per gli enti locali l'importo annuale degli interessi sommato a quello dei mutui precedentemente contratti, a quello dei prestiti obbligazionari precedentemente emessi, a quello delle aperture di credito stipulate ed a quello derivante da garanzie prestate ai	

sensi dell'articolo 207, al netto dei contributi statali e regionali in conto interessi, non supera il 12 per cento, per l'anno 2011, l'8 per cento, per gli anni dal 2012 al 2014, e il 10 per cento, a decorrere dall'anno 2015, delle entrate relative ai primi tre titoli del

rendiconto del penultimo anno precedente quello in cui viene prevista l'assunzione dei mutui. Per gli enti locali di nuova istituzione si fa riferimento, per i primi due anni, ai corrispondenti dati finanziari del bilancio di previsione (art. 204, comma 1, del TUEL).

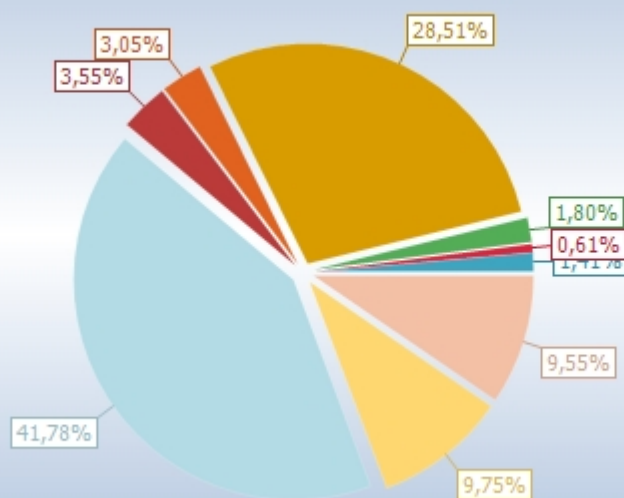
(2) Con riferimento anche ai finanziamenti imputati contabilmente agli esercizi successivi

QUADRO GENERALE RIASSUNTIVO

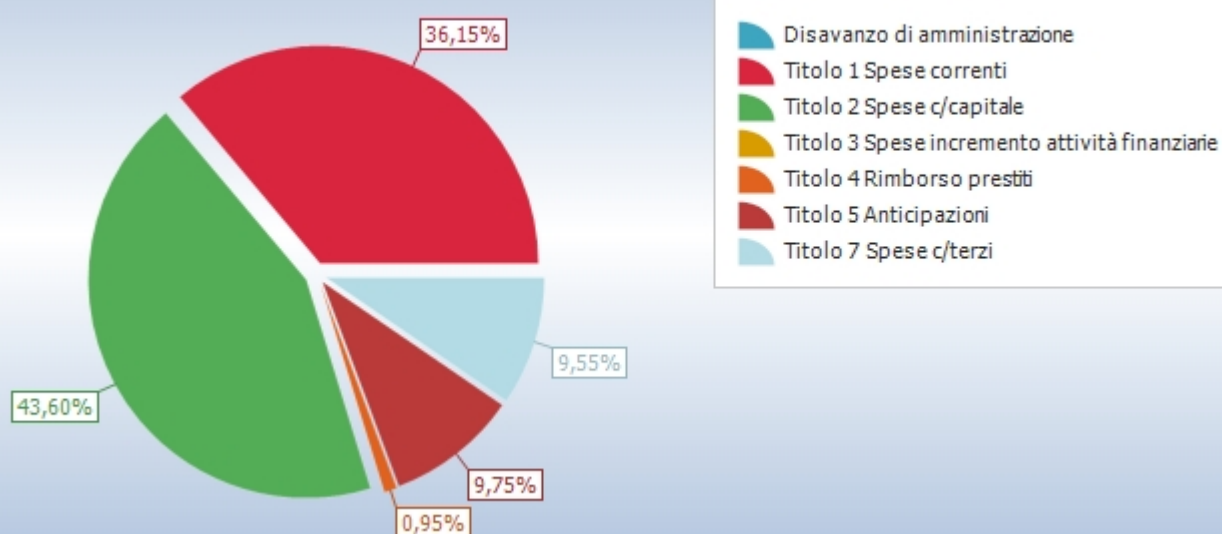
ENTRATE

Utilizzo avanzo di amministrazione	216.755,17
Fondo pluriennale vincolato per spese correnti	94.529,81
Fondo pluriennale vincolato per spese in conto capitale	276.281,48
Titolo 1 Entrate correnti di natura tributaria, contributiva e perequativa	4.387.704,31
Titolo 2 Trasferimenti correnti	469.587,14
Titolo 3 Entrate extratributarie	546.134,31
Titolo 4 Entrate in conto capitale	6.429.965,42
Titolo 5 Entrate da riduzione di attivita' finanziarie	0,00
Totale entrate finali	11.833.391,18
Titolo 6 Accensione Prestiti	0,00
Titolo 7 Anticipazioni da istituto tesoriere/cassiere	1.500.000,00
Titolo 9 Entrate per conto terzi e partite di giro	1.470.000,00
Totale titoli	14.803.391,18
TOTALE ENTRATE	15.390.957,64
SPESE	
Disavanzo di amministrazione	0,00
Titolo 1 Spese correnti	5.563.850,81
- di cui fondo pluriennale vincolato	0,00
Titolo 2 Spese in conto capitale	6.710.246,90
- di cui fondo pluriennale vincolato	0,00
Titolo 3 Spese per incremento attivita' finanziarie	0,00
Totale spese finali	12.274.097,71
Titolo 4 Rimborso Prestiti	146.859,93
Titolo 5 Chiusura Anticipazioni ricevute da istituto tesoriere/cassiere	1.500.000,00
Titolo 7 Uscite per conto terzi e partite di giro	1.470.000,00
Totale titoli	15.390.957,64
TOTALE SPESE	15.390.957,64

Entrate



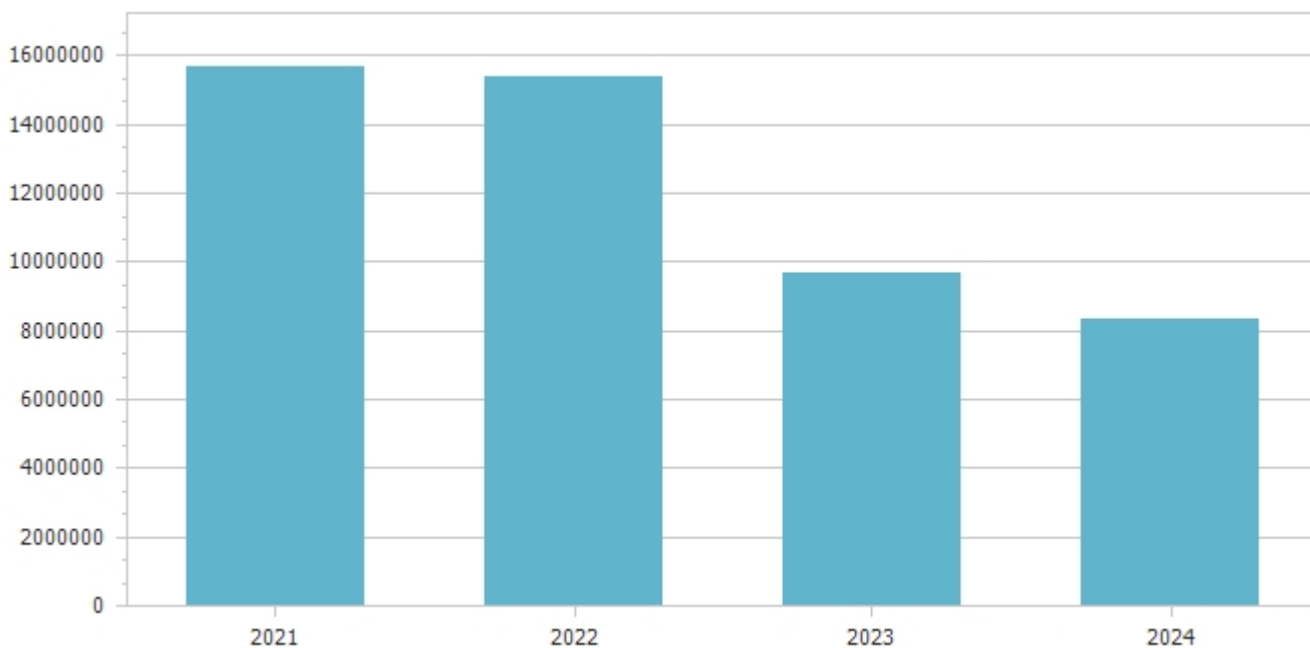
Spese



Riepilogo missioni

Missione	Previsioni definitive 2021	Previsioni 2022	Variazione %	Previsioni 2023	Previsioni 2024
1 Servizi istituzionali, generali e di gestione	2.744.989,05	2.126.012,50	-22,55	1.731.118,70	1.710.159,70
3 Ordine pubblico e sicurezza	283.699,26	203.993,70	-28,10	196.460,00	196.460,00
4 Istruzione e diritto allo studio	797.323,24	799.627,92	0,29	325.000,00	325.000,00
5 Tutela e valorizzazione dei beni e attività culturali	18.353,23	4.500,00	-75,48	3.000,00	3.000,00
6 Politiche giovanili, sport e tempo libero	189.863,00	260.148,14	37,02	41.000,00	1.000,00
7 Turismo	170.000,00	164.132,10	-3,45	0,00	0,00

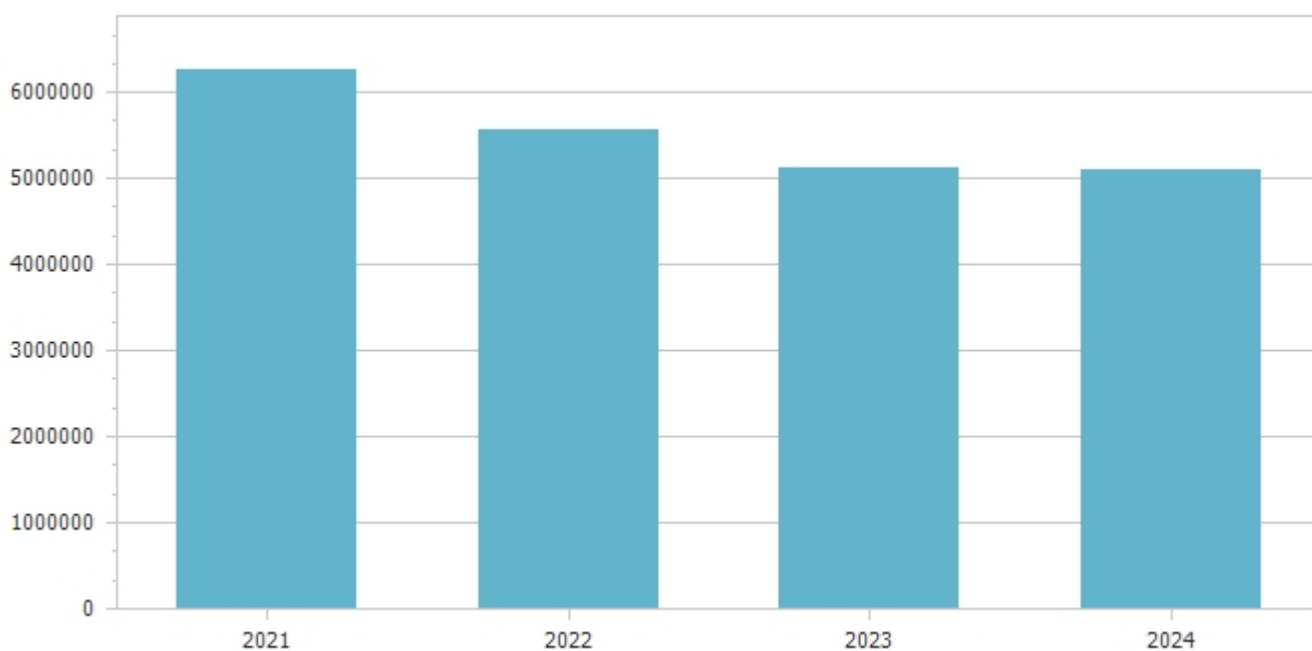
8 Assetto del territorio ed edilizia abitativa	463.610,00	469.458,27	1,26	3.000,00	3.000,00
9 Sviluppo sostenibile e tutela del territorio e dell'ambiente	3.778.029,25	3.684.178,01	-2,48	2.728.808,30	1.418.808,30
10 Trasporti e diritto alla mobilita'	233.536,80	423.546,91	81,36	245.036,80	232.536,80
11 Soccorso civile	46.422,88	22.000,00	-52,61	20.000,00	20.000,00
12 Diritti sociali, politiche sociali e famiglia	2.714.818,19	2.932.547,08	8,02	271.855,00	271.855,00
13 Tutela della salute	16.500,00	1.000,00	-93,94	500,00	500,00
14 Sviluppo economico e competitivita'	91.500,91	124.222,89	35,76	3.000,00	3.000,00
15 Politiche per il lavoro e la formazione professionale	2.525,00	4.000,00	58,42	4.000,00	4.000,00
16 Agricoltura, politiche agroalimentari e pesca	5.634,06	5.634,06	0,00	0,00	0,00
20 Fondi e accantonamenti	934.555,66	954.791,66	2,17	926.544,28	931.578,68
50 Debito pubblico	241.164,13	241.164,40	0,00	222.276,20	222.275,80
60 Anticipazioni finanziarie	1.500.000,00	1.500.000,00	0,00	1.500.000,00	1.500.000,00
99 Servizi per conto terzi	1.450.000,00	1.470.000,00	1,38	1.470.000,00	1.470.000,00
Totale	15.682.524,66	15.390.957,64	-1,86	9.691.599,28	8.313.174,28



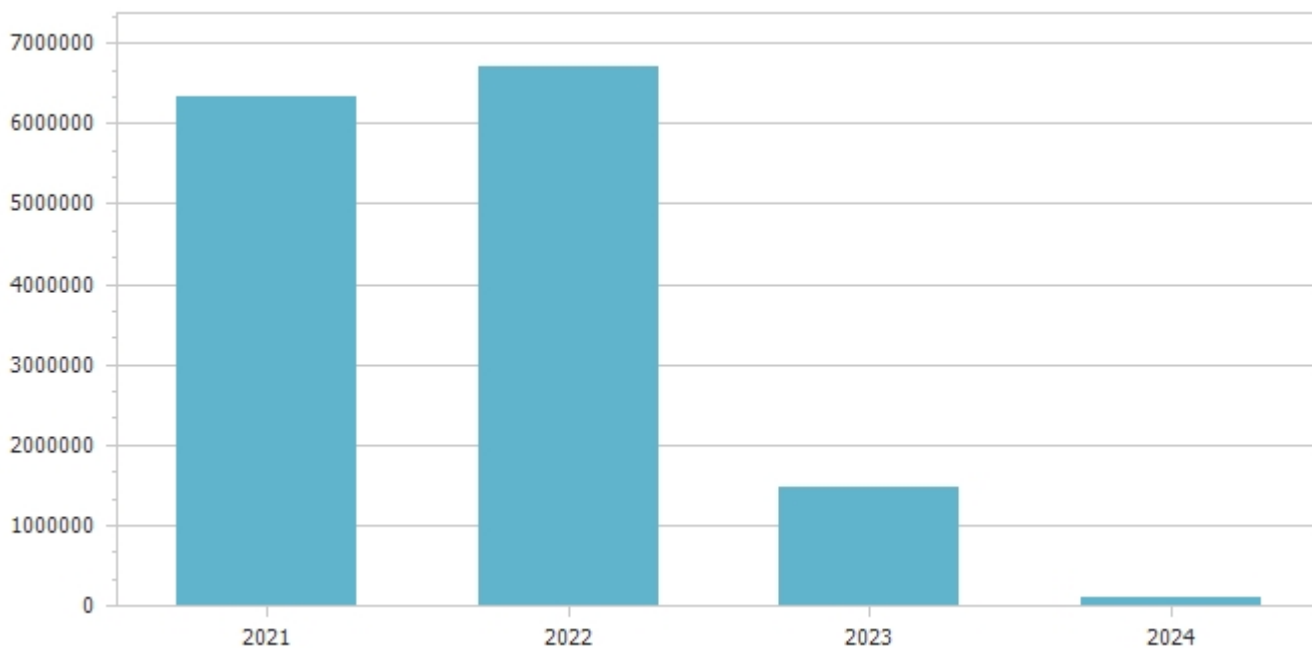
Previsioni 2022					
Missione	Titolo 1	Titolo 2	Titolo 3	Titolo 4	Titolo 5
1 Servizi istituzionali, generali e di gestione	1.925.569,55	200.442,95	0,00	0,00	0,00
3 Ordine pubblico e sicurezza	199.067,00	4.926,70	0,00	0,00	0,00
4 Istruzione e diritto allo studio	325.000,00	474.627,92	0,00	0,00	0,00
5 Tutela e valorizzazione dei beni e attivita' culturali	4.500,00	0,00	0,00	0,00	0,00
6 Politiche giovanili, sport e tempo libero	1.000,00	259.148,14	0,00	0,00	0,00
7 Turismo	0,00	164.132,10	0,00	0,00	0,00
8 Assetto del territorio ed edilizia abitativa	0,00	469.458,27	0,00	0,00	0,00
9 Sviluppo sostenibile e tutela del territorio e dell'ambiente	1.405.808,30	2.278.369,71	0,00	0,00	0,00
10 Trasporti e diritto alla mobilita'	232.536,80	191.010,11	0,00	0,00	0,00
11 Soccorso civile	22.000,00	0,00	0,00	0,00	0,00
12 Diritti sociali, politiche sociali e famiglia	264.416,08	2.668.131,00	0,00	0,00	0,00
13 Tutela della salute	1.000,00	0,00	0,00	0,00	0,00
14 Sviluppo economico e competitivita'	124.222,89	0,00	0,00	0,00	0,00
15 Politiche per il lavoro e la formazione professionale	4.000,00	0,00	0,00	0,00	0,00
16 Agricoltura, politiche agroalimentari e pesca	5.634,06	0,00	0,00	0,00	0,00
20 Fondi e accantonamenti	954.791,66	0,00	0,00	0,00	0,00
50 Debito pubblico	94.304,47	0,00	0,00	146.859,93	0,00
60 Anticipazioni finanziarie	0,00	0,00	0,00	0,00	1.500.000,00
99 Servizi per conto terzi	0,00	0,00	0,00	0,00	0,00
Totale	5.563.850,81	6.710.246,90	0,00	146.859,93	1.500.000,00

Spese correnti					
Macroaggregato	Previsioni definitive 2021	Previsioni 2022	Variazione %	Previsioni 2023	Previsioni 2024
1.1 Redditi da lavoro dipendente	1.123.394,56	1.068.486,98	-4,89	1.073.736,45	1.073.736,45
1.2 Imposte e tasse a carico dell'ente	87.302,49	104.962,56	20,23	101.061,31	101.956,31
1.3 Acquisto di beni e servizi	3.547.221,17	2.924.982,51	-17,54	2.711.965,86	2.702.111,86
<i>di cui fondo pluriennale vincolato</i>	<i>94.529,81</i>	<i>0,00</i>		<i>0,00</i>	<i>0,00</i>
1.4 Trasferimenti correnti	371.206,36	286.784,19	-22,74	135.870,30	135.870,30
1.7 Interessi passivi	104.738,44	104.304,47	-0,41	99.408,27	95.067,21
1.9 Rimborsi e poste correttive delle entrate	5.100,00	7.300,00	43,14	5.300,00	3.300,00

1.10 Altre spese correnti	1.023.248,01	1.067.030,10	4,28	985.889,16	990.923,56
Totale	6.262.211,03	5.563.850,81	-11,15	5.113.231,35	5.102.965,69



Spese in conto capitale					
Macroaggregato	Previsioni definitive 2021	Previsioni 2022	Variazione %	Previsioni 2023	Previsioni 2024
2.2 Investimenti fissi lordi e acquisto di terreni	6.322.387,94	6.695.046,90	5,89	1.467.500,00	95.000,00
<i>di cui fondo pluriennale vincolato</i>	<i>276.281,48</i>	<i>0,00</i>		<i>0,00</i>	<i>0,00</i>
2.5 Altre spese in conto capitale	6.000,00	15.200,00	153,33	8.000,00	8.000,00
Totale	6.328.387,94	6.710.246,90	6,03	1.475.500,00	103.000,00

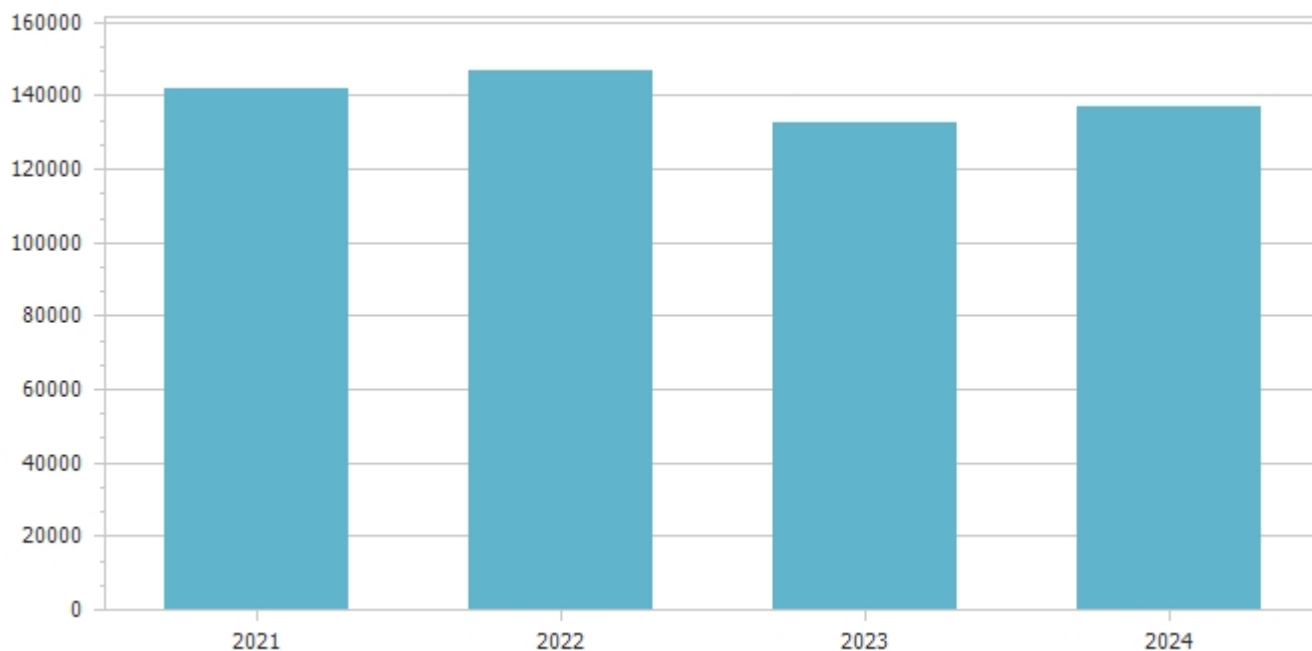


Spese per incremento attivita' finanziarie					
Macroaggregato	Previsioni definitive 2021	Previsioni 2022	Variazione %	Previsioni 2023	Previsioni 2024
Totale					



Rimborso Prestiti

Macroaggregato	Previsioni definitive 2021	Previsioni 2022	Variazione %	Previsioni 2023	Previsioni 2024
4.3 Rimborso mutui e altri finanziamenti a medio lungo termine	141.925,69	146.859,93	3,48	132.867,93	137.208,59
Totale	141.925,69	146.859,93	3,48	132.867,93	137.208,59



Chiusura Anticipazioni ricevute da istituto tesoriere/cassiere					
Macroaggregato	Previsioni definitive 2021	Previsioni 2022	Variazione %	Previsioni 2023	Previsioni 2024
5.1 Chiusura Anticipazioni ricevute da istituto tesoriere/cassiere	1.500.000,00	1.500.000,00	0,00	1.500.000,00	1.500.000,00
Totale	1.500.000,00	1.500.000,00	0,00	1.500.000,00	1.500.000,00

